

# CONTA DE GERÊNCIA 2023



Freguesia de  
Vila Cã





Freguesia de Vila Cã

## **Preâmbulo**

Nos termos do disposto nos artigos 16º, nº1, alínea e) e alínea b), do nº1 do artigo 9º da Lei 75/2013, de 12 de setembro e, na prossecução da garantia de uma boa gestão dos recursos públicos disponibilizados, submete-se à apreciação e aprovação do Órgão Executivo e do Órgão Deliberativo, o relatório e conta de gerência relativo ao ano económico de 2023.

Continuamos a reforçar, de forma global, os apoios financeiros e logísticos às nossas Associações e, num trabalho conjunto e permanente com a Câmara Municipal, continuámos a trabalhar com ações, e contributos para um território mais afirmativo, solidário e próspero, como tem vindo a ser habitual.

Como já tem sido referido, é nosso entendimento que só uma gestão autárquica rigorosa, exigente no equilíbrio entre o investimento em infraestruturas e a implementação de ações e medidas que promovam a coesão social, a qualidade de vida e o bem-estar dos cidadãos e das comunidades, pode dar as respostas que as dinâmicas sociais requerem e solicitam, mesmo em tempos difíceis e complexos como os atuais, proporcionando um desenvolvimento de forma sustentada, equilibrada e integrada.

O presente documento evidencia e reflete, de forma inequívoca, a continuada evolução do desenvolvimento do nosso território, sempre no caminho de crescimento sustentável e numa oferta abrangente de ações e serviços de qualidade e modernidade que contribuem, de uma forma clara, para o engrandecimento da população, no seguimento do rigor da gestão autárquica acima referida.

A determinação e o empenho continuam a ser premissas da nossa gestão, na prossecução das linhas orientadoras das "Grandes Opções do Plano e Orçamento de 2023".



Freguesia de Vila Cã

Continuamos a acreditar que desenvolvemos as melhores políticas possíveis, e trabalhamos com afinco para as implementar, sempre conscientes da responsabilidade que temos para com os nossos cidadãos.

A nossa visão e compromisso é valorizar a nossa Freguesia. É este o desígnio que move este Executivo e é este o guia do nosso trabalho diário.

Assim, os documentos que ora apresentamos para aprovação e execução reforçam as capacidades da nossa Freguesia para respondermos com eficácia e responsabilidade social aos diversos desafios; garantido a continuidade de uma ação proativa com a criatividade e a resiliência necessárias para superarmos as dificuldades, e para servirmos os cidadãos e, assim, continuarmos a valorizar a nossa Freguesia.

Continuamos a garantir, a todos os nossos cidadãos, a continuidade de um intenso trabalho e empenho para que possamos Construir o Futuro.

Consideramos também muito importante a participação ativa dos nossos cidadãos nas políticas desenvolvidas e a desenvolver, pelo que nos encontramos sempre disponíveis para ouvir.



Freguesia de Vila Cã

## Aprovação pelo Executivo da Freguesia

Foi o atual processo de Prestação de Contas do período de 01/01/2023 a 31/12/2023, presente à reunião do órgão executivo de 15 de abril de 2024, que o aprovou por unanimidade e de acordo com o disposto na Lei 75/2013 de 12/09, o remete à Assembleia de Freguesia para apreciação e aprovação.

Presidente  
*Rogério da Cunha Silva*

Secretária  
*[Signature]*

Tesoureiro  
*Amílcar Fernandes*

## Aprovação pela Assembleia de Freguesia

Foi o atual processo de Prestação de Contas do período de 01/01/2023 a 31/12/2023, composto pelo Relatório de Gestão e pelo Conta de Gerência, remetido pelo órgão executivo para apreciação e votação na reunião desta Assembleia de Freguesia de 19 de abril de 2024, tendo a mesma sido aprovado por unanimidade

Presidente  
*[Signature]*

1º Secretário  
*[Signature]*

2º Secretário  
*[Signature]*

# RELATÓRIO DE GESTÃO

GERÊNCIA DE 2023





### **Missão:**

A Freguesia de Vila Cã tem como Missão desempenhar um papel de proximidade com os seus habitantes através da prestação de serviços na ótica de satisfação das necessidades coletivas em conformidade com o seu compromisso eleitoral.

### **Visão:**

Ao nível da Visão pretendemos desenvolver de forma contínua e integrada o conjunto dos serviços prestados, de forma profissional e eficaz face aos compromissos assumidos.

### **Valores:**

Para a persecução da sua Visão a Freguesia de Vila Cã pauta a sua atuação em valores como responsabilidade, competência, igualdade, qualidade, rigor e sempre com o intuito de bem servir a população.



## Introdução

Nos termos do n.º 1 do art.º 74.º da Lei n.º 73/2013, de 3 de setembro, "o regime relativo à contabilidade das autarquias locais, das entidades intermunicipais e das suas entidades associativas visa a sua uniformização, normalização e simplificação, de modo a constituir um instrumento de gestão económico-financeira e permitir o conhecimento completo do valor contabilístico do património, bem como a apreciação e julgamento das contas anuais". O artigo atrás citado acrescenta, através do seu n.º 2, que "a contabilidade das entidades referidas no número anterior respeita o Plano de Contas em vigor para o sector local, podendo ainda dispor de outros instrumentos necessários à boa gestão e ao controlo dos dinheiros e outros ativos públicos, nos termos previstos na lei". O presente relatório visa dar cumprimento a esta obrigação legal, contendo uma exposição fiel e clara da evolução da atividade, do desempenho e da posição financeira e orçamental da Freguesia de Vila Cã procedendo a uma análise equilibrada e global da evolução da atividade, dos resultados e da sua posição financeira e orçamental, em conformidade com a dimensão e complexidade da sua atividade.

A prestação de contas de 2023 é, para a administração local, obrigatória no sistema contabilístico SNC-AP, atendendo ao disposto no n.º 1 do art.º 78.º da Lei n.º 82/2023, de 29 de dezembro, (Orçamento de Estado para 2023), que define que "Em 2023, todas as entidades integradas no subsector da administração local aplicam o SNC-AP", posição reforçada pelo n.º 2 do art.º 207.º, que dispõe que "A título excecional, a prestação de contas relativa ao ano de 2023 das entidades pertencentes às administrações públicas sujeitas ao SNC -AP, incluindo as entidades públicas reclassificadas, com exceção das entidades do subsector da administração local, pode ser efetuada no mesmo referencial contabilístico



*prestado relativamente às contas do ano de 2022, mediante apresentação da devida fundamentação para a não adoção do SNC -AP."*

A prestação de contas deve conter informação útil, financeira e não financeira, que espelhe, de forma dinâmica, as alterações ocorridas nas entidades públicas e nas necessidades pretendidas pelos utilizadores.

O presente documento é elaborado nos termos do número 1 do art.º 3.º do Decreto-Lei n.º 192/2015, de 11 de setembro, seguindo o normativo previsto do Sistema de Normalização de Contabilidade para as Administrações Públicas (SNC-AP), devidamente articulado com a Portaria n.º 218/2016, de 09 de agosto - Regime Simplificado do SNC-AP, nomeadamente o regime para as "microentidades"; no Decreto-Lei n.º 26/2002, de 14 de fevereiro que estabelece o regime jurídico dos códigos de classificação económica das receitas e despesas públicas, bem como a estrutura das classificações orgânicas; no Decreto-Lei n.º 171/94, de 24 de junho, aprova o novo esquema da classificação funcional das despesas públicas e em conformidade com o n.º 2 do art.º 52º da Lei de Organização e Processo do Tribunal de Contas (LOPTC) e o disposto na Resolução n.º 3/2023 - 2.ª Secção, do Tribunal de Contas, nomeadamente no seu ponto 7: "[...] devem, independentemente do seu regime jurídico e natureza, prestar contas relativas a 2023 de acordo com a Instrução n.º 1/2019 — PG, publicada no Diário da República, 2.ª série, n.º 46, de 6 de março".

As demonstrações de desempenho orçamental em apreço são uma representação fidedigna do desempenho orçamental da nossa Freguesia no decorrer do ano económico em análise.

Assim, sendo a experiência, a estabilidade e o compromisso para com o conceito de serviço público, fatores chave do trabalho desenvolvido diariamente, apresentam-se neste processo os resultados, relativos ao período de 01/01/2023 a 31/12/2023, com as demonstrações orçamentais e respetivos anexos às demonstrações orçamentais, de acordo com o regime para as microentidades do



SNC-AP, submetidos à apreciação e aprovação do Órgão Executivo e do Órgão Deliberativo, nos termos do disposto nos artigos 16º, nº1, alínea e) e alínea b), do nº1 do artigo 9º da Lei 75/2013, de 12 de setembro, na prossecução da garantia de uma boa gestão dos recursos públicos disponibilizados.

O Relatório de Gestão de 2023, sendo um documento que evidencia a situação económica e financeira relativa ao exercício económico de 2023, assume particular relevância não só na perspetiva contabilística, monetária e financeira, mas sobretudo, no mérito e eficácia da concretização de programas pré-estabelecidos e estrategicamente aferidos a planos de ação, no sentido de alcançar um padrão de excelência no serviço público autárquico por forma a garantir a satisfação plena das necessidades.

A metodologia utilizada passou pela elaboração de rácios, quadros e gráficos a partir dos mapas de prestação de contas, através dos quais se pretende evidenciar não apenas o comportamento das variáveis mais relevantes da gestão no ano de 2023, mas também a sua evolução face ao ano de 2022.

No âmbito deste normativo, o objetivo do relato orçamental passa, principalmente, por facultar informação útil ao executivo, para efeitos de responsabilização pela prestação de contas e na tomada de decisões.



## **ÍNDICE**

### **1 – Demonstração do Desempenho e Execução Orçamental**

### **2 – Análise da Execução Orçamental**

#### 2.1 Receita

##### 2.1.1. Estrutura e Execução Orçamental da Receita

##### 2.1.2. Desvios entre a Receita Prevista e Realizada

##### 2.1.3. Evolução da Receita

##### 2.1.3.1. Receita Corrente

##### 2.1.3.2. Receita de Capital

#### 2.2. Despesa

##### 2.2.1. Estrutura e Execução Orçamental da Despesa

##### 2.2.2. Despesa Corrente

##### 2.2.3. Despesa de Capital

##### 2.2.4. Desvios Entre a Despesa Prevista e Realizada

##### 2.2.5. Evolução da Despesa

##### 2.2.5.1. Despesa Corrente

##### 2.2.5.2. Despesa de Capital

### **3. Indicadores Orçamentais**

#### 3.1. Equilíbrio Corrente

#### 3.2. Rácios de Estrutura da Receita e da Despesa

### **4. Anexos às demonstrações financeiras**



## 1 – Demonstração do Desempenho e Execução Orçamental

A Demonstração de Desempenho Orçamental visa a análise do desempenho orçamental da entidade que relata. Esta demonstração apresenta as importâncias referentes a todos os recebimentos e pagamentos do período contabilístico de 01/01/2023 a 31/12/2023. Na demonstração em causa evidenciam-se ainda os saldos da gerência anterior e para a gerência seguinte, o saldo corrente, o saldo de capital e o saldo primário.

A informação encontra-se organizada por Fonte de Financiamento e por Classificação Económica da Execução Orçamental.

O fluxo financeiro para o período em análise foi de 708 540,23€, tendo transitado para a gerência seguinte de receita própria o montante de 361 755,74€.

Os saldos apresentados correspondem:

- Saldo de gerência é de 362 226,85€, sendo de operações orçamentais 361 755,74€ e de operações de tesouraria de 471,11€ e, corresponde ao saldo de caixa apurado à data de relato.
- Saldo corrente é 128 719,50€ e, corresponde à diferença entre receitas correntes e despesas correntes que, sendo positivo, como é o caso, representa o cumprimento do princípio de equilíbrio orçamental, regra de ouro das finanças públicas.
- Saldo de capital é -8 861,01€ e, corresponde à diferença entre receitas de capital e despesas de capital que, sendo negativo, representa que foram suportadas pelo excedente corrente (boa prática de gestão pública).
- Saldo primário é de 120 087,77€ e, corresponde à diferença entre a receita efetiva e a despesa efetiva deduzida dos juros (D3) que, na ausência destes, corresponde ao saldo global.
- Saldo global é de 119 858,49€ e, corresponde à diferença entre receita efetiva e despesa efetiva.



## • 2 – Análise da Execução Orçamental

A execução do orçamento permite conhecer os recebimentos e os pagamentos efetuados durante a gestão do atual executivo desde 01/01/2023 a 31/12/2023, em termos globais, por tipologia de rubrica orçamental e por classificação orgânica, ou sector de atividade.

Cada uma destas perspetivas de análise, bem como a respetiva evolução, será objeto de maior detalhe ao longo do presente documento.

Os mapas de Fluxos de Caixa, Controlo Orçamental – Receita e Controlo Orçamental – Despesa têm como finalidade apoiar o acompanhamento sistemático de todo o processo de realização das despesas e de arrecadação das receitas.

O Orçamento é composto por receitas e despesas correntes e por receitas e despesas de capital.

Face aos objetivos estabelecidos, a atividade desenvolvida traduziu-se nas seguintes taxas de execução:

- A taxa de execução orçamental da receita foi de 109,7%, cujo montante foi de 460 076,08€;
- A taxa de execução orçamental da despesa foi de 53,1%, cujo montante foi de 340 217,59€;
- O saldo orçamental para a gerência seguinte é de 361 755,74€.
- O saldo de operações de tesouraria para a gerência seguinte é de 471,11€.

Após esta breve introdução, apresenta-se uma análise geral da receita e despesa de 01/01/2023 a 31/12/2023.



## 2.1 Receita

A inscrição contabilística da receita autárquica obedeceu ao disposto no classificador económico previsto no Decreto-Lei n.º 26/2002, de 14 de fevereiro, sendo agrupada de acordo com a sua natureza económica, em: receitas correntes, receitas de capital e outras receitas. Em cada um destes grupos económicos a receita é ainda classificada em capítulo, grupo e artigo, podendo este ser subdividido ao nível do subartigo e da rubrica, face à necessidade de maior especificação. Em paralelo, são também classificadas, de acordo com a NCP 26 do SNC-AP, no classificador orçamental e classe 0.

A análise incide sobre as receitas correntes e de capital (sem contabilização do saldo orçamental da gerência anterior).

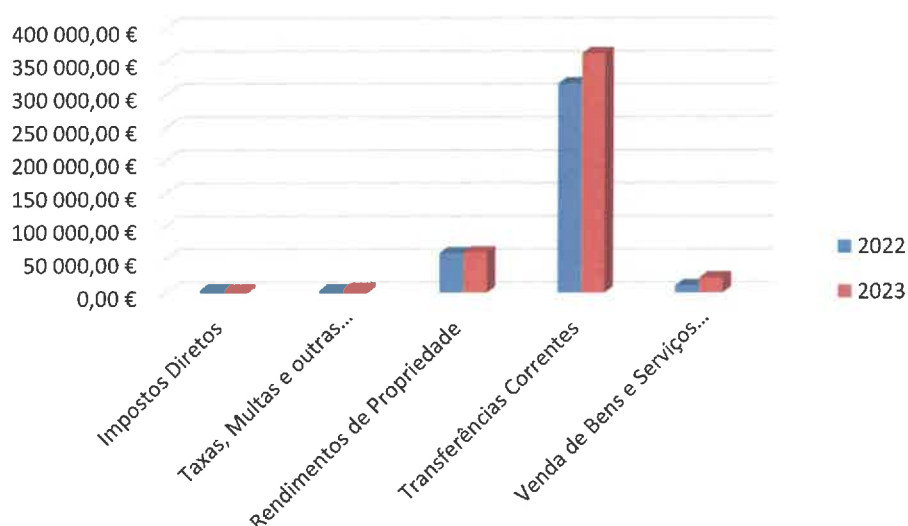
### 2.1.1. Estrutura e Execução Orçamental da Receita:

A receita total arrecadada no exercício de 2023 ascendeu a 460 076,08€, dos quais 456 467,82€ correspondem a receita corrente e 3 608,26€ a receita de capital. Estes montantes revelam um acréscimo global de 5,07%, face ao exercício anterior, verificando-se um acréscimo das receitas correntes de 15,38% e uma diminuição das receitas de capital de 91,46%, como se pode verificar através do quadro seguinte:



### Quadro 1 – Estrutura e Evolução da Receita em 2023

| Descritivo                           | 2022                | %             | 2023                | %             | Variação (%)  |
|--------------------------------------|---------------------|---------------|---------------------|---------------|---------------|
| Impostos Diretos                     | 4 081,12 €          | 0,93          | 3 572,67 €          | 0,78          | -12,46        |
| Taxas, Multas e outras Penalidades   | 3 615,80 €          | 0,83          | 5 683,60 €          | 1,24          | 57,19         |
| Rendimentos da Propriedade           | 60 164,96 €         | 13,74         | 61 373,96 €         | 13,34         | 2,01          |
| Transferências Correntes             | 316 834,59 €        | 72,36         | 363 109,20 €        | 78,92         | 14,61         |
| Venda de Bens e Serviços Correntes   | 10 932,95 €         | 2,50          | 22 728,39 €         | 4,94          | 107,89        |
| <b>Total das Receitas Correntes</b>  | <b>395 629,42 €</b> | <b>90,35</b>  | <b>456 467,82 €</b> | <b>99,22</b>  | <b>15,38</b>  |
| Transferências de Capital            | 42 250,00 €         | 9,65          | 3 608,26 €          | 0,78          | -91,46        |
| <b>Total das Receitas de Capital</b> | <b>42 250,00 €</b>  | <b>9,65</b>   | <b>3 608,26 €</b>   | <b>0,78</b>   | <b>-91,46</b> |
| <b>Total das Receitas</b>            | <b>437 879,42 €</b> | <b>100,00</b> | <b>460 076,08 €</b> | <b>100,00</b> | <b>5,07</b>   |



A estrutura da receita evidencia que, face ao valor das **transferências correntes**, continua, tal como em anos anteriores, a ser a receita mais representativa na estrutura da receita da Freguesia representando 78,92% das receitas totais.

A independência financeira é aferida através do rácio que relaciona as receitas próprias com as receitas totais e, por isso, considera-se que existirá independência



financeira se as receitas próprias<sup>1</sup> representarem, pelo menos, 50% das receitas totais e tal como se verifica a Freguesia não é independente financeiramente.

### 2.1.2. Desvios entre a Receita Prevista e Realizada

O grau de execução da receita traduz a razão entre a receita cobrada e a prevista em sede do orçamento corrigido e é determinante para o grau de execução da despesa, uma vez que o equilíbrio orçamental se faz pela aferição entre a despesa autorizada e a receita prevista em orçamento.

**Quadro 2 – Desvios Entre a Receita Prevista e Realizada**

| Descritivo                                | Previsão     | Execução     | Diferenças - Valor | Diferenças - % |
|---|--------------|--------------|--------------------|----------------|
| <b>Impostos Diretos</b>                   | 5 425,55 €   | 3 572,67 €   | -1 852,88 €        | -34,15         |
| <b>Taxas, Multas e outras Penalidades</b> | 11 858,00 €  | 5 683,60 €   | -6 174,40 €        | -52,07         |
| <b>Rendimentos da Propriedade</b>         | 56 164,96 €  | 61 373,96 €  | 5 209,00 €         | 9,27           |
| <b>Transferências Correntes</b>           | 300 998,55 € | 363 109,20 € | 62 110,65 €        | 20,63          |
| <b>Venda de Bens e Serviços Correntes</b> | 20 007,51 €  | 22 728,39 €  | 2 720,88 €         | 13,60          |
| <b>Total das Receitas Correntes</b>       | 394 454,57 € | 456 467,82 € | 62 013,25 €        | 15,72          |
| <b>Transferências de Capital</b>          | 3 608,26 €   | 3 608,26 €   | 0,00 €             | 0,00           |
| <b>Total das Receitas de Capital</b>      | 3 608,26 €   | 3 608,26 €   | 0,00 €             | 0,00           |
| <b>Total das Receitas</b>                 | 398 062,83 € | 460 076,08 € | 62 013,25 €        | 15,58          |

A partir da análise do quadro 2, verifica-se um desvio entre a receita cobrada e a receita prevista de 15,72% (+62 013,25€) de receita corrente, verificando-se essencialmente nas "Transferências Correntes", uma vez que se previa arrecadar apenas 162 268,24€ do Município do Pombal e foram arrecadados 224 136,70€. Importa realçar uma receita de 23 140,20€

<sup>1</sup> Receita própria igual a Impostos diretos + Impostos indiretos, + Taxas, multas e outras penalidades + Rendimentos da propriedade + Venda de bens e serviços correntes + Outras receitas correntes + Venda de bens de investimento + Ativos financeiros + Outras receitas de capital



registada no "Protocolo/Programa Escolas" que não estava prevista relativa a um reequilíbrio financeiro extraordinário dos contratos interadministrativos "Educação". Já na receita de capital, a previsão foi exatamente a receita arrecadada.

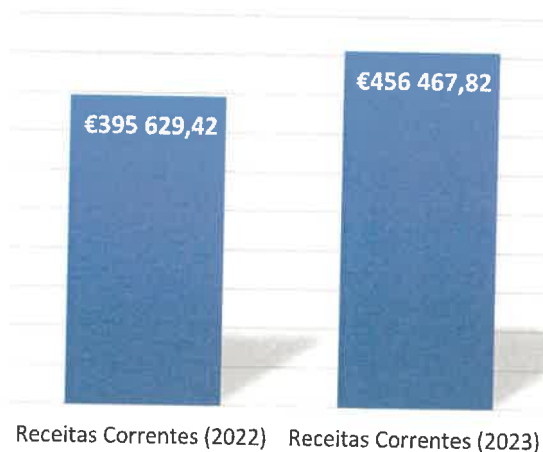
### 2.1.3. Evolução da Receita

#### 2.1.3.1. Receita Corrente

A análise do quadro 1, permite constatar que a receita corrente representa 99,22% da receita total. No exercício de 2023 regista-se um acréscimo de 15,38%, relativamente a 2022 (+ 60 838,40€).

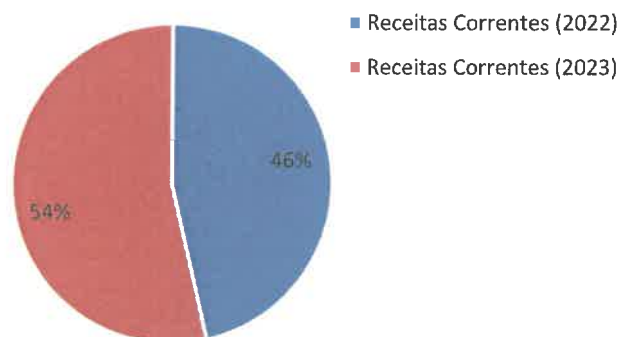
#### Quadro 3 – Variação das Receitas Correntes de 2022 e 2023

#### Variação da Receita Corrente (€)



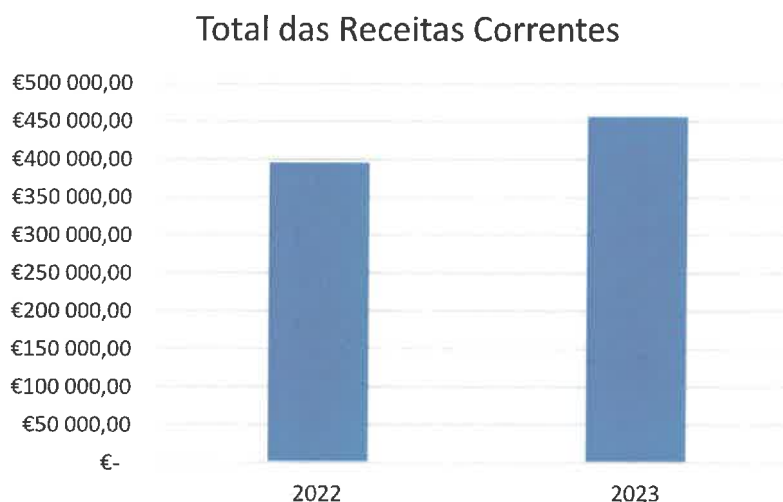


## Variação da Receita Corrente (%)



**Quadro 3.1 – Execução da Receita de Corrente de 2022 e 2023**

|                              | 2022         | 2023         |
|------------------------------|--------------|--------------|
| Total das Receitas Correntes | 395 629,42 € | 456 467,82 € |





Em 2023 os **"Impostos Diretos"** totalizaram 3 572,67€. Regista-se um decréscimo de 12,46% relativamente a 2022, pois foi arrecadada menos receita em relação ao Imposto Municipal sobre Imóveis (IMI).

#### Quadro DR.1 - Impostos Diretos

| Descritivo                             | 2022      | 2023      |
|--|-----------|-----------|
| <b>Imposto Municipal sobre Imóveis</b> | 4 081,12€ | 3 572,67€ |

As **"Taxas, Multas e Outras Penalidades"** traduzem na generalidade as operações com os particulares, e registaram um acréscimo de 57,19% face a 2022 (+2 067,80€), tendo sido arrecadada mais receita em relação às taxas do cemitério, dado que em 2023 tivemos uma reclassificação de rubrica, pois anteriormente as despesas com a taxa ecológica e a utilização da capela mortuária eram registadas na rubrica de lançamento 07,02,09,05,01 "Cemitérios".

#### Quadro DR.2 – Taxas, Multas e outras Penalidades

| Descritivo  | 2022      | 2023      |
|---|-----------|-----------|
| <b>Animais</b>  | 667,00€   | 677,00€   |
| <b>Outras taxas específicas das autarquias locais</b> | 2 948,80€ | 5 006,60€ |

Os **"Rendimentos da Propriedade"** registaram um acréscimo de 2,01% face a 2022 (+ 1 209,00€), tendo sido arrecadada mais receita em relação à locação de espaço das antenas da Sicó, uma vez que em 2023 foi aumentado o valor da renda da Vodafone para 600,00€ mensais.

**Quadro DR.3 – Rendimentos da Propriedade**

| Descritivo                                 | 2022       | 2023       |
|--|------------|------------|
| <b>Antenas da Sicó</b>                     | 12 084,00€ | 13 293,00€ |
| <b>Taxa de exploração da Pedreira</b>      | 37 088,16€ | 37 088,16€ |
| <b>Rendas de edifícios</b>                 | 2 992,80€  | 2 992,80€  |
| <b>Concessão de Sepulturas (Cemitério)</b> | 8 000,00€  | 8 000,00€  |

As "**Transferências Correntes**" constituem a principal componente das receitas correntes, contribuindo com um peso relativo de 78,92% para o total das receitas arrecadadas no ano de 2023. O valor deste capítulo da receita, que atingiu o montante de 363 109,20€, teve um acréscimo de 14,61% face a 2022 (+46 274,61€). Em 2023 verificamos um grande aumento das transferências do Município do Pombal, sendo de relevar o "Protocolo/Programa Escolas" que registou um acréscimo de 43 112,58€ face a 2022, uma vez que foram recebidos 23 140,20€ relativos a um reequilíbrio financeiro extraordinário dos contratos interadministrativos "Educação". Também as transferências relativas às "Faixas de Gestão Combustível" registaram um aumento de 2920,00€, seguida da "AE+CI (Delegação de Competências)" com um aumento de 10 291,49€ face a 2022.

**Quadro DR.4 – Transferências Correntes**

| Descritivo                   | 2022        | 2023        |
|------------------------------|-------------|-------------|
| <b>Administração central</b> | 140 570,98€ | 138 972,50€ |
| <b>Administração local</b>   | 176 263,61€ | 224 136,70€ |

Quanto à "**Venda de Bens e Serviços Correntes**" que abrange as receitas provenientes da venda de bens e serviços correntes a terceiros, ascenderam a 22 728,39€, com um acréscimo de 89,60% (+ 11 795,44€), sendo que se destaca a maior receita recebida em relação à comparticipação dos pais das crianças em relação ao ATL, Férias Ativas e Almoços, uma vez que temos vindo a aumentar cada vez mais o número de crianças inscritas nas atividades.



### Quadro DR.5 – Venda de Bens e Serviços Correntes

| Descritivo | 2022       | 2023       |
|------------|------------|------------|
| Serviços   | 10 932,95€ | 22 728,39€ |

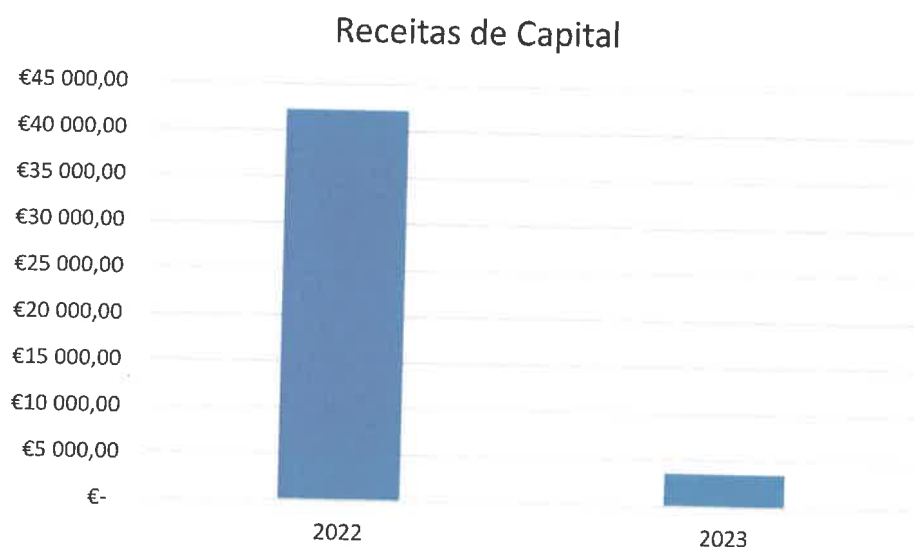
### 2.1.3.2. Receita de Capital

O capítulo das "Transferências de Capital" apresenta um decréscimo de 91,46% (-38 641,74€) já que em 2023 não foi transferida receita de capital por parte do Município do Pombal.

Contudo, foi arrecadado o valor de 3 608,26€ por parte da DGAL, que diz respeito à compensação às freguesias das despesas realizadas ao longo do ano de 2020 para combater e limitar a pandemia da doença COVID-19.

### Quadro 4 – Execução da Receita de Capital de 2022 e 2023

|                     | 2022        | 2023       |
|---------------------|-------------|------------|
| Receitas de Capital | 42 250,00 € | 3 608,26 € |





### Quadro DR.6 – Transferências de Capital

| Descritivo                   | 2022       | 2023      |
|------------------------------|------------|-----------|
| <b>Administração Central</b> | -          | 3 608,26  |
| <b>Administração Local</b>   | 42 250,00€ | 3 608,26€ |

## 2.2. Despesa

A taxonomia das despesas públicas para todo o setor da Administração Pública está definida no classificador económico das despesas (Decreto – Lei n.º 26/2002, de 14 de fevereiro). As despesas são agrupadas pela sua natureza económica em despesas correntes e despesas de capital, estando especificadas por agrupamentos, subagrupamentos e rubricas, podendo estas ser subdivididas ao nível da alínea e da subalínea, face à necessidade de maior especificação. Em paralelo, são também classificadas, de acordo com a NCP 26 do SNC-AP, no classificador orçamental e classe 0.

### 2.2.1. Estrutura e Execução Orçamental da Despesa

Neste ponto, são analisadas as despesas da Freguesia no ano de 2023, procedendo-se à sua caracterização e apreciação, quanto à respetiva estrutura e ao nível de execução, atendendo, por um lado, à execução orçamental comparativamente com as previsões constantes no orçamento final, e, por outro, à sua evolução e variação relativamente ao ano anterior.

**Quadro 5 – Estrutura e Evolução da Despesa em 2023**

| Descritivo                             | 2022                | %             | 2023                | %             | Varição (%)   |
|--|---------------------|---------------|---------------------|---------------|---------------|
| Despesas com Pessoal                   | 115 041,43 €        | 34,87         | 140 676,08 €        | 41,35         | 22,28         |
| Aquisição de Bens e Serviços Correntes | 126 834,76 €        | 38,45         | 159 168,26 €        | 46,78         | 25,49         |
| Juros e Outros Encargos                | 331,52 €            | 0,10          | 229,28 €            | 0,07          | -30,84        |
| Transferências Correntes               | 20 009,84 €         | 6,07          | 18 446,72 €         | 5,42          | -7,81         |
| Outras Despesas Correntes              | 7 734,06 €          | 2,34          | 9 227,98 €          | 2,71          | 19,32         |
| <b>Total das Despesas Correntes</b>    | <b>269 951,61 €</b> | <b>81,83</b>  | <b>327 748,32 €</b> | <b>96,33</b>  | <b>21,41</b>  |
| Aquisição de Bens de Capital           | 59 922,21 €         | 18,17         | 12 469,27 €         | 3,67          | -79,19        |
| <b>Total das Despesas de Capital</b>   | <b>59 922,21 €</b>  | <b>18,17</b>  | <b>12 469,27 €</b>  | <b>3,67</b>   | <b>-79,19</b> |
| <b>Total das Despesas</b>              | <b>329 873,82 €</b> | <b>100,00</b> | <b>340 217,59 €</b> | <b>100,00</b> | <b>3,14</b>   |

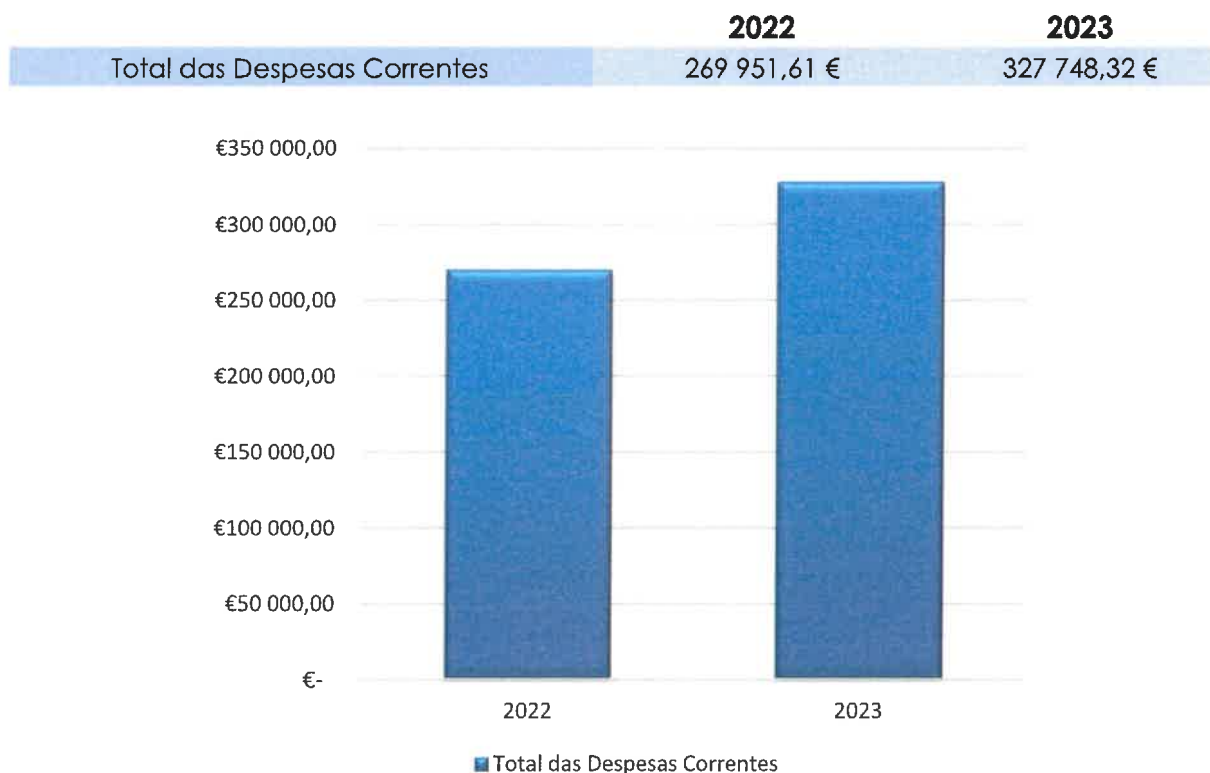
A despesa paga, no exercício de 2023, sofreu um acréscimo de 3,14% (+ 10 343,77€), atingindo o montante de 340 217,59€, verificando-se que 327 748,32€ correspondem a despesas correntes, representando 96,33% do total, e 12 469,27€ a despesas de capital, representando 3,67% na mesma estrutura.

**2.2.2. Despesa Corrente**

A despesa corrente, no exercício de 2023 ascendeu a 327 748,32€, registando um acréscimo de 21,41% face a 2022 (+ 57 796,71€).



### Quadro 6 – Execução da Despesa Corrente de 2022 e 2023



O quadro 5 permite destacar, atendendo ao peso na estrutura da despesa corrente, as seguintes rubricas:

- As "**Despesas com o Pessoal**" atingiram os 140 676,08€, representando 41,35% do total das despesas, e registando um acréscimo de 22,28%, face a 2023 (+ 25 634,65). É de notar, em 2023, a mobilidade interna intercarreiras de duas funcionárias para a carreira e categoria de Assistente Técnico a partir do dia 1 de junho de 2023, bem como a contratação de um funcionário na carreira e categoria de Assistente Operacional, para exercer funções de auxiliar de serviços gerais, a partir do mês de dezembro de 2023.

**Quadro DR.7 - Despesas com o Pessoal**

| Descritivo                               | 2022       | 2023        |
|--|------------|-------------|
| <b>Remunerações certas e permanentes</b> | 99 625,46€ | 122 672,73€ |
| <b>Abonos variáveis ou eventuais</b>     | 1 017,25€  | 515,52€     |
| <b>Segurança Social</b>                  | 14 398,72€ | 17 487,83€  |

• As despesas com a “**Aquisição de bens e serviços**”, que representam 46,78% do total das despesas, sofreram um acréscimo de 25,49% (+ 32 333,50€) face a 2022. Verifica-se fundamentalmente na rubrica de lançamento “02.01.05 - Alimentação-Refeições confeccionadas”, que em 2023 registou 38 135,02€, portanto, mais 7 131,79€ do que em 2022, que se justifica pelo aumento do número de crianças a frequentar as escolas. Também registamos um aumento significativo no que diz respeito à conservação de bens, assim como com os Estudos, pareceres, projetos e consultadoria, dada a assessoria técnica/administrativa para o procedimento concursal comum, e para as mobilidades internas intercarreiras de duas funcionárias. Foi também realizado no ano de 2023 um estudo urbanístico do Largo do Freixo.

**Quadro DR.8 - Aquisição de bens e serviços**

| Descritivo                   | 2022       | 2023       |
|------------------------------|------------|------------|
| <b>Aquisição de bens</b>     | 71 997,37€ | 88 391,09€ |
| <b>Aquisição de serviços</b> | 54 837,39€ | 70 777,17€ |

- Os “**Juros e Outros Encargos**”, que representam 0,07% do total das despesas, registaram um decréscimo de 30,84% face a 2022, uma vez que registamos menos despesas com o TPA.

**Quadro DR.9- Juros e Outros encargos**

| Descritivo                         | 2022    | 2023    |
|------------------------------------|---------|---------|
| <b>Outros encargos financeiros</b> | 331,52€ | 229,28€ |



- As "**Transferências Correntes**", que representam 5,42% do total das despesas, registaram um decréscimo de 7,81%.

#### Quadro DR.10 - Transferências Correntes

| Descritivo                              | 2022       | 2023       |
|---|------------|------------|
| <b>Instituições sem fins lucrativos</b> | 5 150,00€  | 7 664,78€  |
| <b>Famílias</b>                         | 14 859,84€ | 10 781,94€ |

- Nas "**Outras Despesas Correntes**" que representam 2,71% do total das despesas, verificou-se um acréscimo de 19,32%. Este aumento deveu-se ao facto de em 2023 termos incorrido em despesas com taxas judiciais com o processo de Baldios.

#### Quadro DR.11 – Outras despesas correntes

| Descritivo              | 2022      | 2023      |
|-------------------------|-----------|-----------|
| <b>Impostos e Taxas</b> | 7 322,05€ | 8 784,92€ |
| <b>Outras</b>           | 412,01€   | 443,06€   |

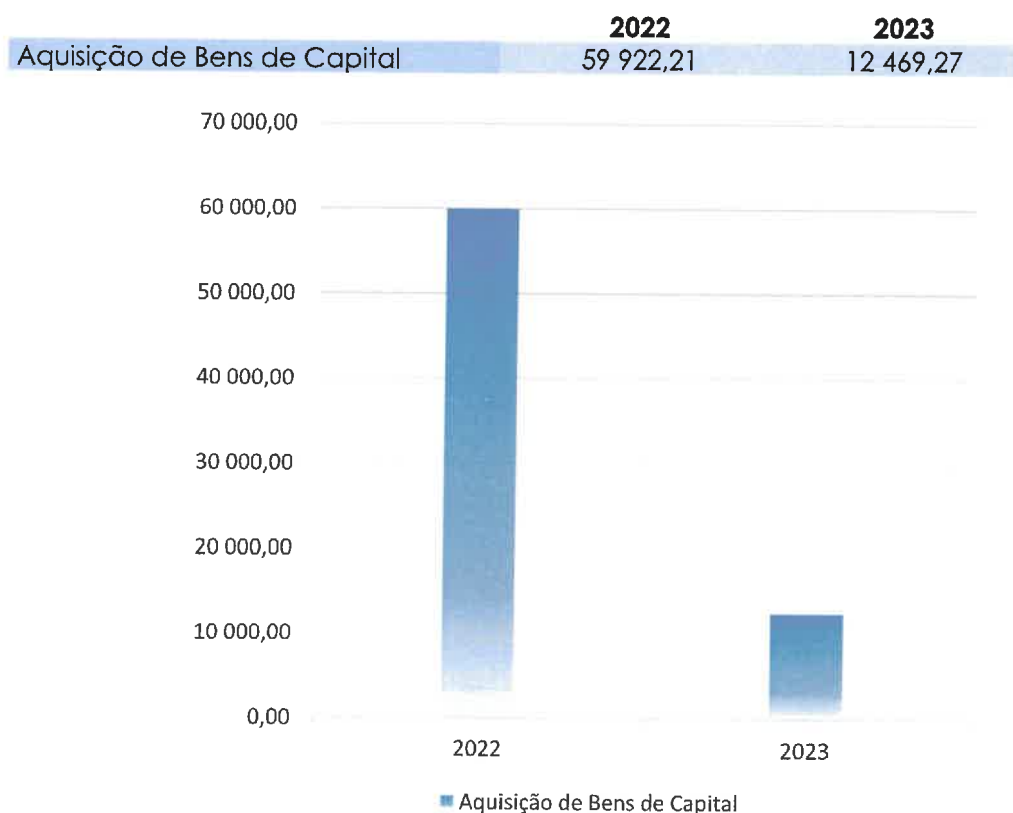
Saliente-se que as despesas correntes perfazem cerca de 71,80% das receitas correntes arrecadadas, que correspondem a menos 128 719,50€, em termos absolutos, estando salvaguardado o Princípio do Equilíbrio Orçamental Corrente, previsto no nº 2 do artigo 40.º da Lei n.º 73/2013, de 03 de setembro (Regime Financeiro das Autarquias Locais).



### 2.2.3. Despesa de Capital

Pelo quadro 5, é possível constatar que a despesa de capital é relativa apenas à **"Aquisição de bens de capital"**. Registou um decréscimo de 79,19%, uma vez que em 2022 registamos uma despesa de 58 000,00€ com a aquisição do terreno em Galega.

**Quadro 7 – Execução da Despesa de Capital de 2022 e 2023**



**Quadro DR.12 - Aquisição de bens de capital**

| Descritivo                        | 2022       | 2023      |
|-----------------------------------|------------|-----------|
| <b>Terrenos</b>                   | 58 008,17€ | 5 500,00€ |
| <b>Construções Diversas</b>       | 920,04 €   | 1 025,82€ |
| <b>Equipamento de informática</b> | -          | 2 027,51€ |
| <b>Software informático</b>       | 265,08 €   | 1 053,14€ |
| <b>Equipamento administrativo</b> | 578,93€    | 135,50€   |
| <b>Outros investimentos</b>       | 149,99 €   | 2 727,30€ |

**2.2.4. Desvios Entre a Despesa Prevista e Realizada****Quadro 8 – Desvios Entre a Despesa Prevista e Realizada**

| Descritivo                                    | Previsão     | Execução     | Diferenças - Valor | Diferenças - % |
|---|--------------|--------------|--------------------|----------------|
| <b>Despesas com Pessoal</b>                   | 156 946,69 € | 140 676,08 € | -16 270,61 €       | -10,37         |
| <b>Aquisição de Bens e Serviços Correntes</b> | 214 443,74 € | 159 168,26 € | -55 275,48 €       | -25,78         |
| <b>Juros e Outros Encargos</b>                | 240,13 €     | 229,28 €     | -10,85 €           | -4,52          |
| <b>Transferências Correntes</b>               | 18 481,67 €  | 18 446,72 €  | -34,95 €           | -0,19          |
| <b>Outras Despesas Correntes</b>              | 9 281,85 €   | 9 227,98 €   | -53,87 €           | -0,58          |
| <b>Total das Despesas Correntes</b>           | 399 394,08 € | 327 748,32 € | -71 645,76 €       | -17,94         |
| <b>Aquisição de Bens de Capital</b>           | 240 566,00 € | 12 469,27 €  | -228 096,73 €      | -94,82         |
| <b>Total das Despesas de Capital</b>          | 240 566,00 € | 12 469,27 €  | -228 096,73 €      | -94,82         |
| <b>Total das Despesas</b>                     | 639 960,08 € | 340 217,59 € | -299 742,49 €      | -46,84         |

O quadro 8, “**Desvios entre as Despesas Previstas e Realizadas**”, reflete o orçamento final – após a introdução das modificações ao orçamento inicial (permutativas e modificativas), por agrupamento, para o ano de 2023 – a sua execução e os desvios entre os valores previstos e os efetivamente pagos.

Este quadro, permite verificar que as despesas realizadas e pagas ficaram aquém das previstas em 299 742,49€, dos quais 71 645,76€ se referem ao diferencial de



despesas correntes orçamentadas face ao realizado e 228 096,73€ ao diferencial de previsões de despesas de capital.

No orçamento final das despesas, para o ano de 2023, foi previsto o montante de 639 960,08€, contribuindo para esse montante as despesas correntes com 399 394,08€ e as despesas de capital com 240 566,00€.


Analisando o quadro 7, verifica-se que a realização da despesa total atingiu os 340 217,59€, contribuindo as despesas correntes com 327 748,32€ e as despesas de capital com 12 469,27€.

### 2.2.5. Evolução da Despesa

Neste capítulo procede-se à análise da evolução das principais rubricas das despesas correntes e de capital nos últimos dois anos.

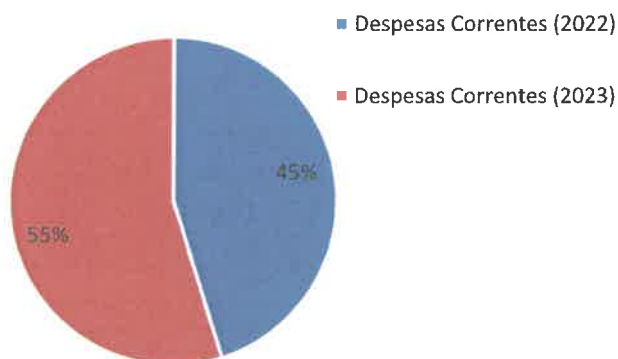
#### Quadro 9 – Variação da Despesa Corrente

#### Variação da Despesa Corrente (€)





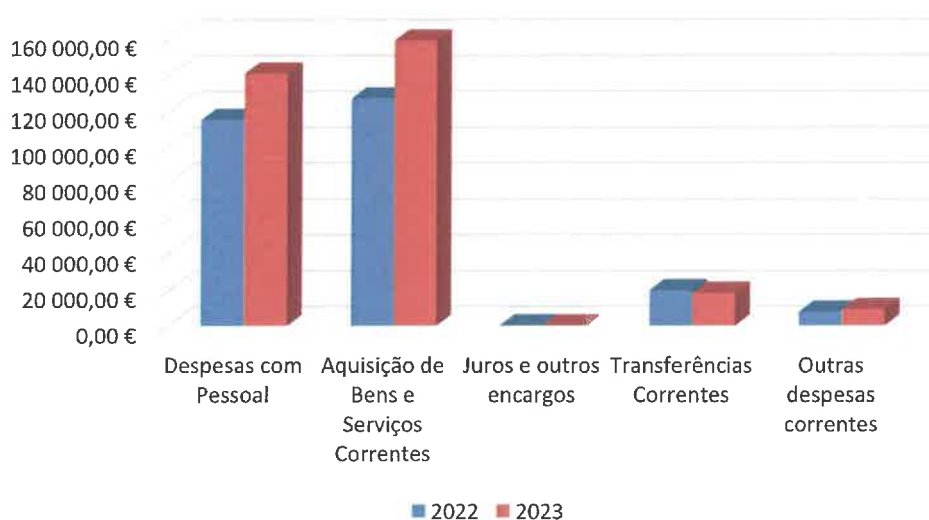
## Variação da Despesa Corrente (%)



### 2.2.5.1. Despesa Corrente

A análise do quadro 5, Estrutura e evolução da despesa em 2023, permite verificar que a despesa corrente total registou um acréscimo de 21,41% face a 2022.

**Quadro 9.1 – Evolução das Despesas Correntes**

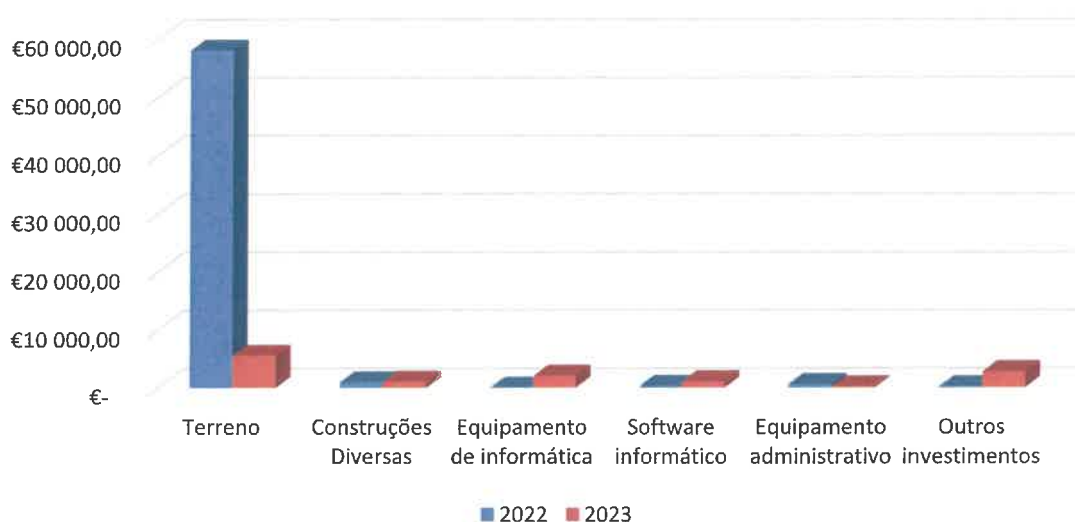




## 2.2.5.2. Despesa de Capital

As despesas de capital registaram um decréscimo de 79,19%.

**Quadro 10 – Evolução das Despesas de Capital**



## 3. Indicadores Orçamentais

Neste capítulo, serão analisados vários indicadores, de forma a possibilitar uma visão objetiva da atividade financeira da Freguesia e da execução do orçamento, durante o exercício de 2023, bem como da sua evolução relativamente a 2022.

### 3.1. Equilíbrio Corrente

**Quadro 11 – Equilíbrio Corrente**

| Indicador                        | 2022               |              | %      | 2023               |              | %      |
|----------------------------------|--------------------|--------------|--------|--------------------|--------------|--------|
|                                  |                    |              |        |                    |              |        |
| Princípio do Equilíbrio Corrente | Receitas Correntes | 395 629,42 € | 146,56 | Receitas Correntes | 456 467,82 € | 139,27 |
|                                  | Despesas Correntes | 269 951,61 € |        | Despesas Correntes | 327 748,32 € |        |

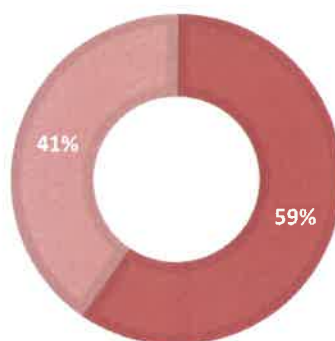


O Princípio do Equilíbrio Orçamental Corrente, previsto no nº 2 do artigo 40.º da Lei n.º 73/2013, de 03 de setembro (Regime Financeiro das Autarquias Locais), estabelece que o orçamento deve prever os recursos necessários para cobrir todas as despesas e que as receitas correntes devem ser pelo menos iguais às despesas correntes. A execução da Freguesia de Vila Cã cumpre este princípio orçamental, com a formação de poupança corrente a financiar as despesas de capital.

Este rácio mantém-se em conformidade com aquele princípio, isto é, as receitas correntes são superiores às despesas correntes em 39,27% (+ 128 719,50€).

### EQUILÍBRIO ORÇAMENTAL

■ Receitas Correntes ■ Despesas Correntes



### 3.2. Rácios de Estrutura da Receita e da Despesa

Estes rácios têm como finalidade evidenciar o peso de certas componentes da receita e da despesa no total das receitas e das despesas.




### Quadro 12 – Grau de Cobertura das Despesas

| 2022                       | %      | 2023                       | %      |
|----------------------------|--------|----------------------------|--------|
| <b>Receitas Próprias</b>   |        | <b>Receitas Próprias</b>   |        |
| 78 794,83 €                |        | 93 358,62 €                |        |
|                            | 23,89  |                            | 27,44  |
| <b>Despesas total</b>      |        | <b>Despesas total</b>      |        |
| 329 873,82 €               |        | 340 217,59 €               |        |
| <b>Pessoal</b>             |        | <b>Pessoal</b>             |        |
| 115 041,43 €               |        | 140 676,08 €               |        |
|                            | 29,08  |                            | 30,82  |
| <b>Receitas Correntes</b>  |        | <b>Receitas Correntes</b>  |        |
| 395 629,42 €               |        | 456 467,82 €               |        |
| <b>Despesas Correntes</b>  |        | <b>Despesas Correntes</b>  |        |
| 269 951,61 €               |        | 327 748,32 €               |        |
|                            | 68,23  |                            | 71,80  |
| <b>Receitas Correntes</b>  |        | <b>Receitas Correntes</b>  |        |
| 395 629,42 €               |        | 456 467,82 €               |        |
| <b>Despesas de Capital</b> |        | <b>Despesas de Capital</b> |        |
| 59 922,21 €                |        | 12 469,27 €                |        |
|                            | 141,83 |                            | 345,58 |
| <b>Receitas de Capital</b> |        | <b>Receitas de Capital</b> |        |
| 42 250,00 €                |        | 3 608,26 €                 |        |

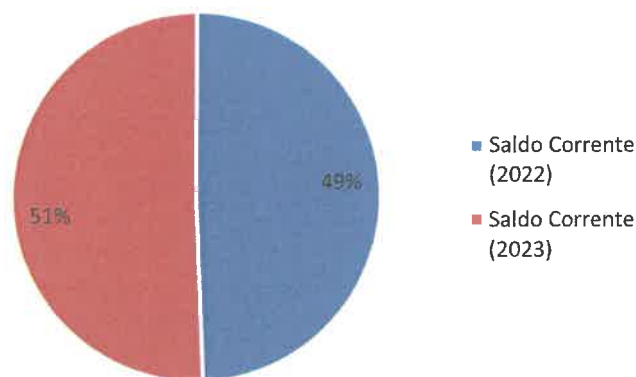
### Quadro 13 – Variação do Saldo Corrente

#### Variação do Saldo Corrente (€)





### Varição do Saldo Corrente (%)



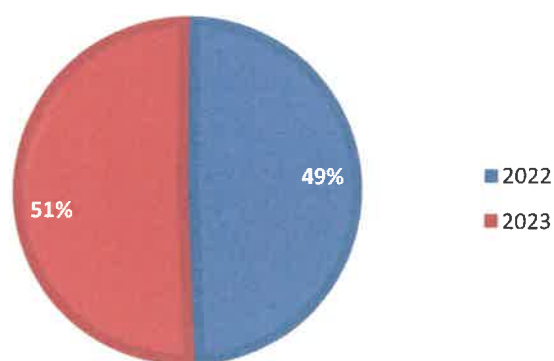
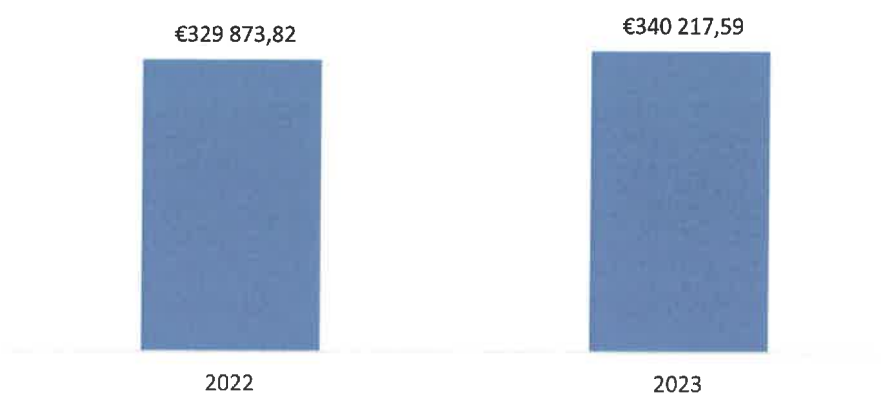
Pela análise dos indicadores relativos à receita e à despesa, apresentados no quadro 12, pode concluir-se:

- Verifica-se um aumento do saldo corrente, significando uma maior independência e um melhor controlo de gastos correntes.
- O contributo das receitas próprias no total da despesa paga permite verificar que as referidas receitas representam em 2023, 27,44% de toda a despesa paga.
- Em 2023, as despesas com o pessoal representam 30,82% das receitas correntes.
- As despesas correntes representam 71,80% da receita corrente, cumprindo como já referido o princípio do equilíbrio.
- As despesas de capital representam 345,58% das receitas de capital, verificando-se que a poupança na despesa corrente permitiu a realização de investimento.



### Quadro 14 – Variação da Despesa Global de 2022 e 2023

#### Variação da Despesa Global de 2022 e 2023





#### **4. Anexos às demonstrações financeiras**

O Anexo às Demonstrações Financeiras esclarece informações suplementares e relevantes para uma visão mais completa acerca do orçamento inicial, das alterações orçamentais, da execução das despesas e receitas orçamentadas, dos pagamentos e recebimentos e do desempenho orçamental.

##### **1) Alterações Orçamentais da Receita**

Evidencia as Alterações Orçamentais da Receita que ocorreram no período de relato vigente, seguindo a desagregação semelhante ao orçamento, incorporando o efeito das alterações entretanto ocorridas.

##### **2) Alterações Orçamentais da Despesa**

Evidencia as Alterações Orçamentais da Despesa que ocorreram no período de relato vigente, seguindo a desagregação semelhante ao orçamento, incorporando o efeito das alterações entretanto ocorridas.

##### **3) Alterações ao Plano Plurianual de Investimentos**

Evidencia as Alterações ao Plano Plurianual de Investimentos, modificativas ou permutativas, por consequente realização de pagamentos previstos para anos posteriores ou modificação do montante total de pagamentos de projetos constantes do plano plurianual de investimentos.



#### **4) Mapa de Operações de Tesouraria**

O Mapa das Operações de Tesouraria explicita as operações que geram influxos ou exfluxos de caixa que não representam operações de execução orçamental, mas que têm impacto na contabilidade da entidade.

#### **5) Mapa de Transferências e Subsídios**

O Mapa de Transferências e Subsídios permite detalhar a informação relativa a transferências e subsídios de apoios concedidos ou obtidos, por entidade, disposição legal, finalidade, execução prevista, execução efetiva e devoluções de transferências/subsídios ocorridos no período. Em suma, receitas e despesas com a seguinte classificação:

- RECEITAS:
  - 06 – Transferências Correntes
  - 10 - Transferências de Capital
- DESPESAS:
  - 04 – Transferências Correntes
  - 08 - Transferências de Capital



# Freguesia de Vila Cã

Concelho de Pombal  
NIF: 507.031.377

## Demonstração do Desempenho Orçamental de 2023 - Após apuramento de resultados

Unidade: Euros

| Código | Rubrica<br>Descrição   | Fontes de Financiamento (n) |             |             |             |                 |                   | n-1               |
|--------|--|-----------------------------|-------------|-------------|-------------|-----------------|-------------------|-------------------|
|        |  | RP                          | RG          | UE          | Empr        | Fundos Alheios  | Tota1             |                   |
|        | <b>Saldo de gerência anterior</b>                                    | <b>241 897,25</b>           | <b>0,00</b> | <b>0,00</b> | <b>0,00</b> | <b>- 830,15</b> | <b>241 067,10</b> | <b>134 505,34</b> |
|        | Operações orçamentais [1]  | 241 897,25                  | 0,00        | 0,00        | 0,00        | 0,00            | 241 897,25        | 133 891,65        |
|        | Devolução do saldo oper. orçamentais                                 | 241 897,25                  | 0,00        | 0,00        | 0,00        | 0,00            | 241 897,25        | 133 891,65        |
|        | Recebimento do saldo devolvido por terceiras entidades               | 0,00                        | 0,00        | 0,00        | 0,00        | 0,00            | 0,00              | 0,00              |
|        | Operações de tesouraria [A]  | 0,00                        | 0,00        | 0,00        | 0,00        | - 830,15        | - 830,15          | 613,69            |
|        | <b>Receita corrente</b>  | <b>456 467,82</b>           | <b>0,00</b> | <b>0,00</b> | <b>0,00</b> | <b>0,00</b>     | <b>456 467,82</b> | <b>395 629,42</b> |
| R1     | Receita fiscal   | 3 572,67                    | 0,00        | 0,00        | 0,00        | 0,00            | 3 572,67          | 4 081,12          |
| R11    | Impostos diretos   | 3 572,67                    | 0,00        | 0,00        | 0,00        | 0,00            | 3 572,67          | 4 081,12          |
| R12    | Impostos indiretos   | 0,00                        | 0,00        | 0,00        | 0,00        | 0,00            | 0,00              | 0,00              |
| R2     | Contribuições para sistema de proteção social e subsistemas de saúde | 0,00                        | 0,00        | 0,00        | 0,00        | 0,00            | 0,00              | 0,00              |
| R3     | Taxas, multas e outras penalidades                                   | 5 683,60                    | 0,00        | 0,00        | 0,00        | 0,00            | 5 683,60          | 3 615,80          |
| R4     | Rendimentos de propriedade   | 61 373,96                   | 0,00        | 0,00        | 0,00        | 0,00            | 61 373,96         | 60 164,96         |
| R5     | Transferências e subsídios correntes                                 | 363 109,20                  | 0,00        | 0,00        | 0,00        | 0,00            | 363 109,20        | 316 834,59        |
| R51    | Transferências correntes   | 363 109,20                  | 0,00        | 0,00        | 0,00        | 0,00            | 363 109,20        | 316 834,59        |
| R511   | Administrações Públicas  | 363 109,20                  | 0,00        | 0,00        | 0,00        | 0,00            | 363 109,20        | 316 834,59        |
| R5111  | Administração Central - Estado Português                             | 363 109,20                  | 0,00        | 0,00        | 0,00        | 0,00            | 363 109,20        | 316 834,59        |
| R5112  | Administração Central - Outras entidades                             | 0,00                        | 0,00        | 0,00        | 0,00        | 0,00            | 0,00              | 0,00              |
| R5113  | Segurança Social   | 0,00                        | 0,00        | 0,00        | 0,00        | 0,00            | 0,00              | 0,00              |
| R5114  | Administração Regional   | 0,00                        | 0,00        | 0,00        | 0,00        | 0,00            | 0,00              | 0,00              |
| R5115  | Administração Local  | 0,00                        | 0,00        | 0,00        | 0,00        | 0,00            | 0,00              | 0,00              |
| R512   | Exterior - UE  | 224 136,70                  | 0,00        | 0,00        | 0,00        | 0,00            | 224 136,70        | 182 967,11        |
| R513   | Outras   | 0,00                        | 0,00        | 0,00        | 0,00        | 0,00            | 0,00              | 0,00              |
| R52    | Subsídios correntes  | 0,00                        | 0,00        | 0,00        | 0,00        | 0,00            | 0,00              | 0,00              |
| R6     | Venda de bens e serviços   | 22 728,39                   | 0,00        | 0,00        | 0,00        | 0,00            | 22 728,39         | 10 932,95         |
| R7     | Outras receitas correntes  | 0,00                        | 0,00        | 0,00        | 0,00        | 0,00            | 0,00              | 0,00              |



## Freguesia de Vila Cã

Concelho de Pombal  
NIF: 507.031.377

### Demonstração do Desempenho Orçamental de 2023 - Após apuramento de resultados

Unidade: Euros

| Código | Rubrica<br>Descrição                     | Fontes de Financiamento (n) |             |             |             |                 |             | n-1               |
|--------|--|-----------------------------|-------------|-------------|-------------|-----------------|-------------|-------------------|
|        |  | RP                          | RG          | UE          | Empr        | Fundos Alheios  | Total       |                   |
|        | <b>Receita de capital</b>                | <b>3 608,26</b>             | <b>0,00</b> | <b>0,00</b> | <b>0,00</b> | <b>0,00</b>     | <b>0,00</b> | <b>42 250,00</b>  |
| R8     | Venda de bens de investimento            | 0,00                        | 0,00        | 0,00        | 0,00        | 0,00            | 0,00        | 0,00              |
| R9     | Transferências e subsídios de capital    | 3 608,26                    | 0,00        | 0,00        | 0,00        | 0,00            | 0,00        | 42 250,00         |
| R91    | Transferências de capital                | 3 608,26                    | 0,00        | 0,00        | 0,00        | 0,00            | 0,00        | 42 250,00         |
| R911   | Administrações Públicas                  | 3 608,26                    | 0,00        | 0,00        | 0,00        | 0,00            | 0,00        | 42 250,00         |
| R9111  | Administração Central - Estado Português | 3 608,26                    | 0,00        | 0,00        | 0,00        | 0,00            | 0,00        | 42 250,00         |
| R9112  | Administração Central - Outras entidades | 0,00                        | 0,00        | 0,00        | 0,00        | 0,00            | 0,00        | 0,00              |
| R9113  | Segurança Social                         | 0,00                        | 0,00        | 0,00        | 0,00        | 0,00            | 0,00        | 0,00              |
| R9114  | Administração Regional                   | 0,00                        | 0,00        | 0,00        | 0,00        | 0,00            | 0,00        | 0,00              |
| R9115  | Administração Local                      | 0,00                        | 0,00        | 0,00        | 0,00        | 0,00            | 0,00        | 0,00              |
| R912   | Exterior - UE                            | 0,00                        | 0,00        | 0,00        | 0,00        | 0,00            | 0,00        | 42 250,00         |
| R913   | Outras                                   | 0,00                        | 0,00        | 0,00        | 0,00        | 0,00            | 0,00        | 0,00              |
| R92    | Subsídios de capital                     | 0,00                        | 0,00        | 0,00        | 0,00        | 0,00            | 0,00        | 0,00              |
| R10    | Outras receitas de capital               | 0,00                        | 0,00        | 0,00        | 0,00        | 0,00            | 0,00        | 0,00              |
| R11    | Reposições não abatidas aos pagamentos   | 0,00                        | 0,00        | 0,00        | 0,00        | 0,00            | 0,00        | 0,00              |
|        | <b>Receita efetiva [2]</b>               | <b>460 076,08</b>           | <b>0,00</b> | <b>0,00</b> | <b>0,00</b> | <b>0,00</b>     | <b>0,00</b> | <b>437 879,42</b> |
|        | <b>Receita não efetiva [3]</b>           | <b>0,00</b>                 | <b>0,00</b> | <b>0,00</b> | <b>0,00</b> | <b>0,00</b>     | <b>0,00</b> | <b>0,00</b>       |
| R12    | Receita com ativos financeiros           | 0,00                        | 0,00        | 0,00        | 0,00        | 0,00            | 0,00        | 0,00              |
| R13    | Receita com passivos financeiros         | 0,00                        | 0,00        | 0,00        | 0,00        | 0,00            | 0,00        | 0,00              |
|        | <b>Soma [4]=[1]+[2]+[3]</b>              | <b>701 973,33</b>           | <b>0,00</b> | <b>0,00</b> | <b>0,00</b> | <b>0,00</b>     | <b>0,00</b> | <b>571 771,07</b> |
|        | <b>Operações de tesouraria [B]</b>       | <b>0,00</b>                 | <b>0,00</b> | <b>0,00</b> | <b>0,00</b> | <b>7 397,05</b> | <b>0,00</b> | <b>8 392,49</b>   |



## Freguesia de Vila Cã

Concelho de Pombal

NIF: 507.031.377

### Demonstração do Desempenho Orçamental de 2023 - Após apuramento de resultados

Unidade: Euros

| Código | Rubrica<br>Descrição                     | Fontes de Financiamento (n) |             |             |             |                |             | n-1               |
|--------|--|-----------------------------|-------------|-------------|-------------|----------------|-------------|-------------------|
|        |  | RP                          | RG          | UE          | Empr        | Fundos Alheios | Total       |                   |
|        | <b>Despesa corrente</b>                  | <b>327 748,32</b>           | <b>0,00</b> | <b>0,00</b> | <b>0,00</b> | <b>0,00</b>    | <b>0,00</b> | <b>269 951,61</b> |
| D1     | Despesas com o pessoal                   | 140 676,08                  | 0,00        | 0,00        | 0,00        | 0,00           | 0,00        | 115 041,43        |
| D11    | Remunerações certas e permanentes        | 122 672,73                  | 0,00        | 0,00        | 0,00        | 0,00           | 0,00        | 99 625,46         |
| D12    | Abonos variáveis ou eventuais            | 515,52                      | 0,00        | 0,00        | 0,00        | 0,00           | 0,00        | 1 017,25          |
| D13    | Segurança Social                         | 17 487,83                   | 0,00        | 0,00        | 0,00        | 0,00           | 0,00        | 14 398,72         |
| D2     | Aquisição de bens e serviços             | 159 168,26                  | 0,00        | 0,00        | 0,00        | 0,00           | 0,00        | 126 834,76        |
| D3     | Juros e outros encargos                  | 229,28                      | 0,00        | 0,00        | 0,00        | 0,00           | 0,00        | 331,52            |
| D4     | Transferências e subsídios correntes     | 18 446,72                   | 0,00        | 0,00        | 0,00        | 0,00           | 0,00        | 20 009,84         |
| D41    | Transferências correntes                 | 18 446,72                   | 0,00        | 0,00        | 0,00        | 0,00           | 0,00        | 20 009,84         |
| D411   | Administrações Públicas                  | 0,00                        | 0,00        | 0,00        | 0,00        | 0,00           | 0,00        | 0,00              |
| D4111  | Administração Central - Estado Português | 0,00                        | 0,00        | 0,00        | 0,00        | 0,00           | 0,00        | 0,00              |
| D4112  | Administração Central - Outras entidades | 0,00                        | 0,00        | 0,00        | 0,00        | 0,00           | 0,00        | 0,00              |
| D4113  | Segurança Social                         | 0,00                        | 0,00        | 0,00        | 0,00        | 0,00           | 0,00        | 0,00              |
| D4114  | Administração Regional                   | 0,00                        | 0,00        | 0,00        | 0,00        | 0,00           | 0,00        | 0,00              |
| D4115  | Administração Local                      | 0,00                        | 0,00        | 0,00        | 0,00        | 0,00           | 0,00        | 0,00              |
| D412   | Entidades do Setor Não Lucrativo         | 7 664,78                    | 0,00        | 0,00        | 0,00        | 0,00           | 0,00        | 5 150,00          |
| D413   | Famílias                                 | 10 781,94                   | 0,00        | 0,00        | 0,00        | 0,00           | 0,00        | 14 859,84         |
| D414   | Outras                                   | 0,00                        | 0,00        | 0,00        | 0,00        | 0,00           | 0,00        | 0,00              |
| D42    | Subsídios correntes                      | 0,00                        | 0,00        | 0,00        | 0,00        | 0,00           | 0,00        | 0,00              |
| D5     | Outras despesas correntes                | 9 227,98                    | 0,00        | 0,00        | 0,00        | 0,00           | 0,00        | 7 734,06          |
|        | <b>Despesa de capital</b>                | <b>12 469,27</b>            | <b>0,00</b> | <b>0,00</b> | <b>0,00</b> | <b>0,00</b>    | <b>0,00</b> | <b>59 922,21</b>  |
| D6     | Aquisição de bens de capital             | 12 469,27                   | 0,00        | 0,00        | 0,00        | 0,00           | 0,00        | 59 922,21         |
| D7     | Transferências e subsídios de capital    | 0,00                        | 0,00        | 0,00        | 0,00        | 0,00           | 0,00        | 0,00              |
| D71    | Transferências de capital                | 0,00                        | 0,00        | 0,00        | 0,00        | 0,00           | 0,00        | 0,00              |
| D711   | Administrações Públicas                  | 0,00                        | 0,00        | 0,00        | 0,00        | 0,00           | 0,00        | 0,00              |



# Freguesia de Vila Cã

Concelho de Pombal  
NIF: 507.031.377

## Demonstração do Desempenho Orçamental de 2023 - Após apuramento de resultados

Unidade: Euros

| Código | Rubrica<br>Descrição                     | Fontes de Financiamento (n) |             |             |             |                 |                   | n-1               |
|--------|--|-----------------------------|-------------|-------------|-------------|-----------------|-------------------|-------------------|
|        |  | RP                          | RG          | UE          | Empr        | Fundos Alheios  | Total             |                   |
| D7111  | Administração Central - Estado Português | 0,00                        | 0,00        | 0,00        | 0,00        | 0,00            | 0,00              | 0,00              |
| D7112  | Administração Central - Outras entidades | 0,00                        | 0,00        | 0,00        | 0,00        | 0,00            | 0,00              | 0,00              |
| D7113  | Segurança Social                         | 0,00                        | 0,00        | 0,00        | 0,00        | 0,00            | 0,00              | 0,00              |
| D7114  | Administração Regional                   | 0,00                        | 0,00        | 0,00        | 0,00        | 0,00            | 0,00              | 0,00              |
| D7115  | Administração Local                      | 0,00                        | 0,00        | 0,00        | 0,00        | 0,00            | 0,00              | 0,00              |
| D712   | Entidades do Setor Não Lucrativo         | 0,00                        | 0,00        | 0,00        | 0,00        | 0,00            | 0,00              | 0,00              |
| D713   | Famílias                                 | 0,00                        | 0,00        | 0,00        | 0,00        | 0,00            | 0,00              | 0,00              |
| D714   | Outras                                   | 0,00                        | 0,00        | 0,00        | 0,00        | 0,00            | 0,00              | 0,00              |
| D72    | Subsídios de capital                     | 0,00                        | 0,00        | 0,00        | 0,00        | 0,00            | 0,00              | 0,00              |
| D8     | Outras despesas de capital               | 0,00                        | 0,00        | 0,00        | 0,00        | 0,00            | 0,00              | 0,00              |
|        | <b>Despesa efetiva [5]</b>               | <b>340 217,59</b>           | <b>0,00</b> | <b>0,00</b> | <b>0,00</b> | <b>0,00</b>     | <b>0,00</b>       | <b>329 873,82</b> |
|        | <b>Despesa não efetiva [6]</b>           | <b>0,00</b>                 | <b>0,00</b> | <b>0,00</b> | <b>0,00</b> | <b>0,00</b>     | <b>0,00</b>       | <b>0,00</b>       |
| D9     | Despesa com ativos financeiros           | 0,00                        | 0,00        | 0,00        | 0,00        | 0,00            | 0,00              | 0,00              |
| D10    | Despesa com passivos financeiros         | 0,00                        | 0,00        | 0,00        | 0,00        | 0,00            | 0,00              | 0,00              |
|        | <b>Soma [7]=[5]+[6]</b>                  | <b>340 217,59</b>           | <b>0,00</b> | <b>0,00</b> | <b>0,00</b> | <b>0,00</b>     | <b>0,00</b>       | <b>329 873,82</b> |
|        | <b>Operações de tesouraria [C]</b>       | <b>0,00</b>                 | <b>0,00</b> | <b>0,00</b> | <b>0,00</b> | <b>6 095,79</b> | <b>6 095,79</b>   | <b>9 836,33</b>   |
|        | <b>Saldo para a gerência seguinte</b>    | <b>361 755,74</b>           | <b>0,00</b> | <b>0,00</b> | <b>0,00</b> | <b>471,11</b>   | <b>362 226,85</b> | <b>241 067,10</b> |
|        | Operações orçamentais [8] = [4] - [7]    | 361 755,74                  | 0,00        | 0,00        | 0,00        | 0,00            | 361 755,74        | 241 897,25        |
|        | Operações de tesouraria [D]=[A]+[B]-[C]  | 0,00                        | 0,00        | 0,00        | 0,00        | 471,11          | 471,11            | - 830,15          |
|        | <b>Saldo global [2] - [5]</b>            | <b>119 858,49</b>           | <b>0,00</b> | <b>0,00</b> | <b>0,00</b> | <b>0,00</b>     | <b>119 858,49</b> | <b>108 005,60</b> |



# Freguesia de Vila Cã

Concelho de Pombal  
NIF: 507.031.377

Pág. n.º 5

## Demonstração do Desempenho Orçamental de 2023 - Após apuramento de resultados

Unidade: Euros

| Código | Rubrica<br>Descrição          | Fontes de Financiamento (n) |      |      |      |                |            | n-1        |
|--------|-------------------------------|-----------------------------|------|------|------|----------------|------------|------------|
|        |                               | RP                          | RG   | UE   | Empr | Fundos Alheios | Total      |            |
|        | Despesa primária              | 339 988,31                  | 0,00 | 0,00 | 0,00 | 0,00           | 339 988,31 | 329 542,30 |
|        | Saldo corrente                | 128 719,50                  | 0,00 | 0,00 | 0,00 | 0,00           | 128 719,50 | 125 677,81 |
|        | Saldo de capital              | -8 861,01                   | 0,00 | 0,00 | 0,00 | 0,00           | -8 861,01  | -17 672,21 |
|        | Saldo primário                | 120 087,77                  | 0,00 | 0,00 | 0,00 | 0,00           | 120 087,77 | 108 337,12 |
|        | Receita total [1] + [2] + [3] | 701 973,33                  | 0,00 | 0,00 | 0,00 | 0,00           | 701 973,33 | 571 771,07 |
|        | Despesa total [5] + [6]       | 340 217,59                  | 0,00 | 0,00 | 0,00 | 0,00           | 340 217,59 | 329 873,82 |



# Freguesia de Vila Cã

Concelho de Pombal

NIF: 507.031.377

Pág. n.º 1

## OPERAÇÕES DE TESOURARIA DE 01/01/2023 ATÉ 31/12/2023

Euros

| CÓDIGOS  | RUBRICAS<br>DESIGNAÇÃO                                | Saldo da gerência anterior |        | Movimento anual |          | Saldo para a gerência seguinte |        |
|----------|---|----------------------------|--------|-----------------|----------|--------------------------------|--------|
|          |   | Devedor                    | Credor | Débito          | Crédito  | Devedor                        | Credor |
| 17       | COBRANÇAS PARA TERCEIROS .....                        | 830,15                     | 0,00   | 6 095,79        | 7 397,05 | 0,00                           | 471,11 |
| 17.02    | Para Outras Entidades .....                           | 830,15                     | 0,00   | 6 095,79        | 7 397,05 | 0,00                           | 471,11 |
| 17.02.03 | B@M - Município de Pombal .....                       | 973,71                     | 0,00   | 5 118,55        | 6 387,50 | 0,00                           | 295,24 |
| 17.02.08 | Microsoft .....                                       | 0,00                       | 141,46 | 0,00            | 0,00     | 0,00                           | 141,46 |
| 17.02.90 | Entidades Conexas à atividade Espaço do Cidadão ..... | 0,00                       | 2,10   | 977,24          | 1 009,55 | 0,00                           | 34,41  |
|          | Total .....   | 830,15                     | 0,00   | 6 095,79        | 7 397,05 | 0,00                           | 471,11 |



# Freguesia de Vila Cã

Concelho de Pombal

NIF: 507.031.377

## RESUMO DIÁRIO DA TESOURARIA EM 31/12/2023

|  | REFERÊNCIA<br>AOS REGISTOS           | SALDO DO DIA<br>ANTERIOR | ENTRADA<br>DO DIA | SOMA      | SAÍDA<br>DO DIA | SALDO PARA O<br>DIA SEGUINTE |
|--|--------------------------------------|--------------------------|-------------------|-----------|-----------------|------------------------------|
| D<br>I<br>S<br>P<br>O<br>N<br>I<br>B<br>I<br>L<br>I<br>D<br>A<br>D<br>E<br>S | CAIXA: Numerário .....               | 576,80                   | 295,24            | 872,04    | 0,00            | 872,04                       |
|  | CAIXA: Cheques e vales postais ..... | 0,00                     | 0,00              | 0,00      | 0,00            | 0,00                         |
|  | CAIXA: Fundos de maneiio .....       | 125,00                   | 0,00              | 125,00    | 0,00            | 125,00                       |
|  | SUBTOTAL DE CAIXA .....              | 701,80                   | 295,24            | 997,04    | 0,00            | 997,04                       |
|  | DEPÓSITOS EM INSTITUIÇÕES BANCÁRIAS  |                          |                   |           |                 |                              |
|  | CAIXA GERAL DE DEPÓSITOS             |                          |                   |           |                 |                              |
|  | CONTA Nº 0624005215432 .....         | 13 683,03                | 0,00              | 13 683,03 | 0,00            | 13 683,03                    |
|  | CAIXA DE CRÉDITO AGRÍCOLA MÚTUO      |                          |                   |           |                 |                              |
|  | CONTA Nº 40063399893 .....           | 47 546,78                | 0,00              | 47 546,78 | 0,00            | 47 546,78                    |
|  | CAIXA GERAL DE DEPÓSITOS             |                          |                   |           |                 |                              |
| CONTA Nº 062400052151020 .....   | 0,00                                 | 0,00                     | 0,00              | 0,00      | 0,00            |                              |
| CAIXA DE CRÉDITO AGRÍCOLA MÚTUO  |                                      |                          |                   |           |                 |                              |
| CONTA Nº 44351659770 .....   | 300 000,00                           | 0,00                     | 300 000,00        | 0,00      | 300 000,00      |                              |
| SUBTOTAL BANCÁRIO .....  | 361 229,81                           | 0,00                     | 361 229,81        | 0,00      | 361 229,81      |                              |
| TOTAL DE DISPONIBILIDADES .....  | 361 931,61                           | 295,24                   | 362 226,85        | 0,00      | 362 226,85      |                              |
| DOCUMENTOS .....   | 0,00                                 | 0,00                     | 0,00              | 0,00      | 0,00            |                              |
| TOTAL DOS MOVIMENTOS DE TESOURARIA .....                                     | 361 931,61                           | 295,24                   | 362 226,85        | 0,00      | 362 226,85      |                              |
| OPERAÇÕES ORÇAMENTAIS .....  | 361 755,74                           | 0,00                     | 361 755,74        | 0,00      | 361 755,74      |                              |
| RETENÇÕES POR OPERAÇÕES ORÇAMENTAIS  |                                      |                          |                   |           |                 |                              |
| RETENÇÕES SNC-AP .....   | 1 062,26                             | 0,00                     | 1 062,26          | 0,00      | 1 062,26        |                              |
| RETENÇÕES OP. TESOURARIA .....   |                                      | 0,00                     |                   |           |                 |                              |
| OPERAÇÕES DE TESOURARIA .....  | 175,87                               | 295,24                   | 471,11            | 0,00      | 471,11          |                              |

Confirmo

Conferi

Visto

O Tesoureiro

O/A funcionário/a da contabilidade

O Presidente



# Freguesia de Vila Cã

Concelho de Pombal  
NIF: 507.031.377

## Síntese das Reconciliações Bancárias em 31/12/2023

Euros

| Banco                           | Número da conta | Saldo certificado pela instituição | Operações em trânsito |            | Saldo Contabilístico | Observações |
|---------------------------------|-----------------|------------------------------------|-----------------------|------------|----------------------|-------------|
|                                 |                 |                                    | A adicionar           | A subtrair |                      |             |
|                                 |                 |                                    | Depósitos bancários   |            |                      |             |
| CAIXA DE CRÉDITO AGRÍCOLA MÚTUO | 40063399893     | 47 599,15                          | 0,46                  | 52,83      | 47 546,78            |             |
| CAIXA DE CRÉDITO AGRÍCOLA MÚTUO | 44351659770     | 300 000,00                         | 0,00                  | 0,00       | 300 000,00           |             |
| CAIXA GERAL DE DEPÓSITOS        | 062400052151020 | 0,00                               | 0,00                  | 0,00       | 0,00                 |             |
| CAIXA GERAL DE DEPÓSITOS        | 0624005215432   | 13 683,03                          | 0,00                  | 0,00       | 13 683,03            |             |
| Totais de depósitos bancários   |                 | 361 282,18                         | 0,46                  | 52,83      | 361 229,81           |             |

| Caixa |  | 997,04 |
|-------|--|--------|
|       |  |        |

| Banco                      | Número da conta | Saldo certificado pela instituição | Operações em trânsito |            | Saldo Contabilístico | Observações |
|----------------------------|-----------------|------------------------------------|-----------------------|------------|----------------------|-------------|
|                            |                 |                                    | A adicionar           | A subtrair |                      |             |
|                            |                 |                                    | Outros Depósitos      |            |                      |             |
| Totais de outros depósitos |                 | 0,00                               | 0,00                  | 0,00       | 0,00                 |             |



## Freguesia de Vila Cã

Concelho de Pombal

NIF: 507.031.377

Pág. n.º 2

### Síntese das Reconciliações Bancárias em 31/12/2023

O Dirigente responsável pela área Administrativa e/ou Financeira

Em 14 de abril de 2024

*[Handwritten signature]*

O Membro do executivo responsável pela área/pe louro Financeira

Em 15 de abril de 2024

*[Handwritten signature]*



# Freguesia de Vila Cã

Concelho de Pombal

NIF: 507.031.377

Pág. n.º 1

## Reconciliações Bancárias em 31/12/2023

Banco: CAIXA DE CRÉDITO AGRÍCOLA MÚTUO Conta nº 40063399893

Euros

| 1. Saldo certificado pela instituição     |            |                                   | 47 599,15 |       |
|---|------------|-----------------------------------|-----------|-------|
| 2. Cheques em trânsito                    |            |                                   |           |       |
| Nº  | Data       | Descrição                         | Valor     |       |
|   |            |                                   | Parcial   | Total |
| 1   | 13/10/2021 | 0.Pag.Nº 525/2021; Chq.Nº 6630530 | 47,13     | 47,13 |
| Total                                     |            |                                   |           | 47,13 |
| 3. Depósitos em trânsito                  |            |                                   | 0.00      |       |
| 4. Outras operações a adicionar           |            |                                   |           |       |
| Nº  | Data       | Natureza da Operação              | Valor     |       |
|   |            |                                   | Parcial   | Total |
| 1   | 01/07/2023 | GR B124/2023 Sara Lopes Ferreira  | 0,46      | 0,46  |
| Total                                     |            |                                   |           | 0,46  |
| 5. Outras operações a subtrair            |            |                                   |           |       |
| Nº  | Data       | Natureza da Operação              | Valor     |       |
|   |            |                                   | Parcial   | Total |
| 1   | 30/09/2022 | OP512/2022                        | 0,70      | 0,70  |
| 2   | 21/12/2023 | Iara Patrícia Gomes Ferreira      | 5,00      | 5,70  |
| Total                                     |            |                                   |           | 5,70  |
| 6. Total (valor reconciliado (6=1-2+3-5)) |            |                                   | 47 546,78 |       |

|                         |           |
|-------------------------|-----------|
| 7. Saldo contabilístico | 47 546,78 |
|-------------------------|-----------|

Em 19 de abril de 2024  
Órgão Deliberativo  
*[Assinatura]*

Em 15 de abril de 2024  
Órgão Executivo  
*[Assinatura]*



# Freguesia de Vila Cã

Concelho de Pombal

NIF: 507.031.377

## Reconciliações Bancárias em 31/12/2023

Euros

Banco: CAIXA DE CRÉDITO AGRÍCOLA MÚTUO Conta nº 44351659770

|   |            |
|---|------------|
| 1. Saldo certificado pela instituição     | 300 000,00 |
| 2. Cheques em trânsito                    | 0.00       |
| 3. Depósitos em trânsito                  | 0.00       |
| 4. Outras operações a adicionar           | 0.00       |
| 5. Outras operações a subtrair            | 0.00       |
| 6. Total (valor reconciliado (6=1-2+3-5)) | 300 000,00 |

|                         |            |
|-------------------------|------------|
| 7. Saldo contabilístico | 300 000,00 |
|-------------------------|------------|

Em 19 de abril de 2024  
Órgão Deliberativo  
*[Signature]*

Em 15 de abril de 2024  
Órgão Executivo  
*[Signature]*



# Freguesia de Vila Cã

Concelho de Pombal

NIF: 507.031.377

## Reconciliações Bancárias em 31/12/2023

Euros

Banco: CAIXA GERAL DE DEPÓSITOS Conta nº 062400052151020

|   |      |
|---|------|
| 1. Saldo certificado pela instituição     | 0,00 |
| 2. Cheques em trânsito                    | 0,00 |
| 3. Depósitos em trânsito                  | 0,00 |
| 4. Outras operações a adicionar           | 0,00 |
| 5. Outras operações a subtrair            | 0,00 |
| 6. Total (valor reconciliado (6=1-2+3-5)) | 0,00 |

|                         |      |
|-------------------------|------|
| 7. Saldo contabilístico | 0,00 |
|-------------------------|------|

Em 19 de Maio de 2024  
Órgão Deliberativo  
*[Signature]*

Em 15 de abril de 2024  
Órgão Executivo  
*[Signature]*

Pág. n.º 1



# Freguesia de Vila Cã

Concelho de Pombal

NIF: 507.031.377

## Reconciliações Bancárias em 31/12/2023

Euros

Banco: CAIXA GERAL DE DEPÓSITOS Conta nº 0624005215432

|   |           |
|---|-----------|
| 1. Saldo certificado pela instituição     | 13 683,03 |
| 2. Cheques em trânsito                    | 0.00      |
| 3. Depósitos em trânsito                  | 0.00      |
| 4. Outras operações a adicionar           | 0.00      |
| 5. Outras operações a subtrair            | 0.00      |
| 6. Total (valor reconciliado (6=1-2+3-5)) | 13 683,03 |

|                         |           |
|-------------------------|-----------|
| 7. Saldo contabilístico | 13 683,03 |
|-------------------------|-----------|

Em 19 de abril de 2024  
Órgão Deliberativo

Em 15 de abril de 2024  
Órgão Executivo

Pág. n.º 1



Demonstração de Execução Orçamental da Receita de 2023 - Após apuramento de resultados

Euros

| Rubrica        | Classificação económica<br>Descrição           | Previsões corrigidas (1) | Receitas por cobrar anteriores (2) | Receitas liquidadas (3) | Liquidações anuladas (4) | Receitas cobradas brutas (5) | Reembolsos e restituições |           | Receitas cobradas líquidas |                      | Receitas por cobrar no final do período (11) | Grau de execução orçamental |                          |
|----------------|--|--------------------------|------------------------------------|-------------------------|--------------------------|------------------------------|---------------------------|-----------|----------------------------|----------------------|--|-----------------------------|--------------------------|
|                |  |                          |                                    |                         |                          |                              | Emitidos (6)              | Pagos (7) | Períodos anteriores (8)    | Período corrente (9) |  | Total (10) = (5) - (7)      | Períodos anteriores (12) |
| 01             | RECEITAS CORRENTES                             |                          |                                    |                         |                          |                              |                           |           |                            |                      |  |                             |                          |
| 01.02          | IMPOSTOS DIRETOS                               | 5 425,55                 | 0,00                               | 3 572,67                | 0,00                     | 3 572,67                     | 0,00                      | 0,00      | 0,00                       | 3 572,67             | 0,00   | 0,0%                        | 65,8%                    |
| 01.02.02       | Outros:  | 5 425,55                 | 0,00                               | 3 572,67                | 0,00                     | 3 572,67                     | 0,00                      | 0,00      | 0,00                       | 3 572,67             | 0,00   | 0,0%                        | 65,8%                    |
|                | <b>Imposto municipal sobre imóveis</b>         | 5 425,55                 | 0,00                               | 3 572,67                | 0,00                     | 3 572,67                     | 0,00                      | 0,00      | 0,00                       | 3 572,67             | 0,00   | 0,0%                        | 65,8%                    |
| 04             | TAXAS, MULTAS E OUTRAS PENALIDADES:            | 11 858,00                | 0,00                               | 5 683,60                | 0,00                     | 5 683,60                     | 0,00                      | 0,00      | 0,00                       | 5 683,60             | 0,00   | 0,0%                        | 47,9%                    |
| 04.01          | Taxas:   | 11 858,00                | 0,00                               | 5 683,60                | 0,00                     | 5 683,60                     | 0,00                      | 0,00      | 0,00                       | 5 683,60             | 0,00   | 0,0%                        | 47,9%                    |
| 04.01.23       | Taxas específicas das autarquias locais        | 11 858,00                | 0,00                               | 5 683,60                | 0,00                     | 5 683,60                     | 0,00                      | 0,00      | 0,00                       | 5 683,60             | 0,00   | 0,0%                        | 47,9%                    |
| 04.01.23.04    | <b>Animais</b>                                 | 1 211,00                 | 0,00                               | 677,00                  | 0,00                     | 677,00                       | 0,00                      | 0,00      | 0,00                       | 677,00               | 0,00   | 0,0%                        | 55,9%                    |
| 04.01.23.99    | Outras   | 10 647,00                | 0,00                               | 5 006,60                | 0,00                     | 5 006,60                     | 0,00                      | 0,00      | 0,00                       | 5 006,60             | 0,00   | 0,0%                        | 47,0%                    |
| 04.01.23.99.09 | Cemitérios                                     | 9 520,50                 | 0,00                               | 3 556,50                | 0,00                     | 3 556,50                     | 0,00                      | 0,00      | 0,00                       | 3 556,50             | 0,00   | 0,0%                        | 37,4%                    |
| 040123990902   | <b>Cemitério- Outras</b>                       | 9 520,50                 | 0,00                               | 3 556,50                | 0,00                     | 3 556,50                     | 0,00                      | 0,00      | 0,00                       | 3 556,50             | 0,00   | 0,0%                        | 37,4%                    |
| 04.01.23.99.99 | Outras   | 1 126,50                 | 0,00                               | 1 450,10                | 0,00                     | 1 450,10                     | 0,00                      | 0,00      | 0,00                       | 1 450,10             | 0,00   | 0,0%                        | 128,7%                   |
| 040123999901   | <b>Secretaria (taxas e emolumentos)</b>        | 1 126,50                 | 0,00                               | 1 450,10                | 0,00                     | 1 450,10                     | 0,00                      | 0,00      | 0,00                       | 1 450,10             | 0,00   | 0,0%                        | 128,7%                   |
| 05             | RENDIMENTOS DA PROPRIEDADE:                    | 56 164,96                | 0,00                               | 61 373,96               | 0,00                     | 61 373,96                    | 0,00                      | 0,00      | 0,00                       | 61 373,96            | 0,00   | 0,0%                        | 109,3%                   |
| 05.10          | Rendas:  | 56 164,96                | 0,00                               | 61 373,96               | 0,00                     | 61 373,96                    | 0,00                      | 0,00      | 0,00                       | 61 373,96            | 0,00   | 0,0%                        | 109,3%                   |
| 05.10.01       | Terrenos                                       | 56 164,96                | 0,00                               | 61 373,96               | 0,00                     | 61 373,96                    | 0,00                      | 0,00      | 0,00                       | 61 373,96            | 0,00   | 0,0%                        | 109,3%                   |
| 05.10.01.01    | <b>Antenas da Sicó</b>                         | 12 084,00                | 0,00                               | 13 293,00               | 0,00                     | 13 293,00                    | 0,00                      | 0,00      | 0,00                       | 13 293,00            | 0,00   | 0,0%                        | 110,0%                   |
| 05.10.01.02    | Taxa de exploração da pedraira                 | 37 088,16                | 0,00                               | 37 088,16               | 0,00                     | 37 088,16                    | 0,00                      | 0,00      | 0,00                       | 37 088,16            | 0,00   | 0,0%                        | 100,0%                   |
| 05.10.01.03    | Rendas de edifícios                            | 2 992,80                 | 0,00                               | 2 992,80                | 0,00                     | 2 992,80                     | 0,00                      | 0,00      | 0,00                       | 2 992,80             | 0,00   | 0,0%                        | 100,0%                   |
| 05.10.01.05    | <b>Concessão de Sepulturas (Cemitério)</b>     | 4 000,00                 | 0,00                               | 8 000,00                | 0,00                     | 8 000,00                     | 0,00                      | 0,00      | 0,00                       | 8 000,00             | 0,00   | 0,0%                        | 200,0%                   |
| 06             | TRANSFERÊNCIAS CORRENTES:                      | 300 998,55               | 0,00                               | 363 315,13              | 205,93                   | 363 315,13                   | 205,93                    | 205,93    | 0,00                       | 363 109,20           | 0,00   | 0,0%                        | 120,6%                   |
| 06.03          | Administração central:                         | 138 730,31               | 0,00                               | 138 972,50              | 0,00                     | 138 972,50                   | 0,00                      | 0,00      | 0,00                       | 138 972,50           | 0,00   | 0,0%                        | 100,2%                   |
| 06.03.01       | Estado   | 138 730,31               | 0,00                               | 138 972,50              | 0,00                     | 138 972,50                   | 0,00                      | 0,00      | 0,00                       | 138 972,50           | 0,00   | 0,0%                        | 100,2%                   |
| 06.03.01.04    | <b>Fundo de Financiamento das Freguesias</b>   | 55 649,00                | 0,00                               | 55 649,00               | 0,00                     | 55 649,00                    | 0,00                      | 0,00      | 0,00                       | 55 649,00            | 0,00   | 0,0%                        | 100,0%                   |
| 06.03.01.05    | <b>Art.º 38.º, n.º 8 da Lei n.º 73/2013</b>    | 18 194,00                | 0,00                               | 18 194,00               | 0,00                     | 18 194,00                    | 0,00                      | 0,00      | 0,00                       | 18 194,00            | 0,00   | 0,0%                        | 100,0%                   |
| 06.03.01.06    | <b>Transferência de Competências - Lei n.º</b> | 56 853,36                | 0,00                               | 56 853,40               | 0,00                     | 56 853,40                    | 0,00                      | 0,00      | 0,00                       | 56 853,40            | 0,00   | 0,0%                        | 100,0%                   |
| 06.03.01.99    | Outras   | 8 033,95                 | 0,00                               | 8 276,10                | 0,00                     | 8 276,10                     | 0,00                      | 0,00      | 0,00                       | 8 276,10             | 0,00   | 0,0%                        | 103,0%                   |
| 06.03.01.99.01 | <b>Estado Remuneratório (DGAJ)</b>             | 8 033,95                 | 0,00                               | 8 276,10                | 0,00                     | 8 276,10                     | 0,00                      | 0,00      | 0,00                       | 8 276,10             | 0,00   | 0,0%                        | 103,0%                   |
| 06.05          | Administração local:                           | 162 268,24               | 0,00                               | 224 342,63              | 205,93                   | 224 342,63                   | 205,93                    | 205,93    | 0,00                       | 224 136,70           | 0,00   | 0,0%                        | 138,1%                   |
| 06.05.01       | Municípios                                     | 162 268,24               | 0,00                               | 224 342,63              | 205,93                   | 224 342,63                   | 205,93                    | 205,93    | 0,00                       | 224 136,70           | 0,00   | 0,0%                        | 138,1%                   |
| 06.05.01.01    | Município de Pombal                            | 162 268,24               | 0,00                               | 224 342,63              | 205,93                   | 224 342,63                   | 205,93                    | 205,93    | 0,00                       | 224 136,70           | 0,00   | 0,0%                        | 138,1%                   |
| 060501010101   | <b>AE + CI (Delegação de Competências)</b>     | 29 727,00                | 0,00                               | 31 505,93               | 205,93                   | 31 505,93                    | 205,93                    | 205,93    | 0,00                       | 31 300,00            | 0,00   | 0,0%                        | 105,3%                   |
| 060501010102   | <b>Comissões Sociais</b>                       | 9 651,98                 | 0,00                               | 9 820,90                | 0,00                     | 9 820,90                     | 0,00                      | 0,00      | 0,00                       | 9 820,90             | 0,00   | 0,0%                        | 101,8%                   |
| 060501010103   | <b>Limpeza Urbana</b>                          | 10 839,72                | 0,00                               | 11 083,52               | 0,00                     | 11 083,52                    | 0,00                      | 0,00      | 0,00                       | 11 083,52            | 0,00   | 0,0%                        | 102,2%                   |
| 060501010104   | <b>Faixas Gestão Comb.</b>                     | 14 000,00                | 0,00                               | 15 320,00               | 0,00                     | 15 320,00                    | 0,00                      | 0,00      | 0,00                       | 15 320,00            | 0,00   | 0,0%                        | 109,4%                   |
| 060501010105   | <b>Escolas (2017)</b>                          | 55 000,00                | 0,00                               | 61 655,46               | 0,00                     | 61 655,46                    | 0,00                      | 0,00      | 0,00                       | 61 655,46            | 0,00   | 0,0%                        | 112,1%                   |
| 060501010106   | <b>Protocolo/Programas Escolas</b>             | 42 843,61                | 0,00                               | 94 714,53               | 0,00                     | 94 714,53                    | 0,00                      | 0,00      | 0,00                       | 94 714,53            | 0,00   | 0,0%                        | 221,1%                   |
| 060501010107   | <b>Outras receitas</b>                         | 205,93                   | 0,00                               | 242,29                  | 0,00                     | 242,29                       | 0,00                      | 0,00      | 0,00                       | 242,29               | 0,00   | 0,0%                        | 117,7%                   |



Demonstração de Execução Orçamental da Receita de 2023 - Após apuramento de resultados

Euros

| Rubrica        | Classificação económica<br>Descrição    | Previsões corrigidas (1) | Receitas por cobrir de períodos anteriores (2) | Receitas liquidadas (3) | Liquidações anuladas (4) | Receitas cobradas brutas (5) | Reembolsos e restituições |           | Receitas cobradas líquidas |                      |                        | Receitas por cobrir no final do período (11) | Grau de execução orçamental |                       |
|----------------|---|--------------------------|--|-------------------------|--------------------------|------------------------------|---------------------------|-----------|----------------------------|----------------------|------------------------|--|-----------------------------|-----------------------|
|                |   |                          |  |                         |                          |                              | Emitidos (6)              | Pagos (7) | Períodos anteriores (8)    | Período corrente (9) | Total (10) = (5) - (7) |  | Períodos anteriores (12)    | Período corrente (13) |
| 07             | VENDA DE BENS E SERVIÇOS CORRENTES:     | 20 007,51                | 0,00   | 22 895,87               | 167,48                   | 22 895,87                    | 167,48                    | 167,48    | 0,00                       | 22 728,39            | 22 728,39              | 0,00   | 0,0%                        | 113,6%                |
| 07.02          | Serviços:                               | 20 007,51                | 0,00   | 22 895,87               | 167,48                   | 22 895,87                    | 167,48                    | 167,48    | 0,00                       | 22 728,39            | 22 728,39              | 0,00   | 0,0%                        | 113,6%                |
| 07.02.08       | Serviços sociais, recreativos, cultural | 9 882,37                 | 0,00   | 15 980,42               | 167,48                   | 15 980,42                    | 167,48                    | 167,48    | 0,00                       | 15 812,94            | 15 812,94              | 0,00   | 0,0%                        | 160,0%                |
| 07.02.08.01    | Serviços sociais                        | 9 882,37                 | 0,00   | 15 980,42               | 167,48                   | 15 980,42                    | 167,48                    | 167,48    | 0,00                       | 15 812,94            | 15 812,94              | 0,00   | 0,0%                        | 160,0%                |
| 07.02.08.01.01 | Participação País (ATL, Férias Ativa    | 9 882,37                 | 0,00   | 15 980,42               | 167,48                   | 15 980,42                    | 167,48                    | 167,48    | 0,00                       | 15 812,94            | 15 812,94              | 0,00   | 0,0%                        | 160,0%                |
| 07.02.09       | Serviços específicos das autarquias     | 9 988,74                 | 0,00   | 6 701,50                | 0,00                     | 6 701,50                     | 0,00                      | 0,00      | 0,00                       | 6 701,50             | 6 701,50               | 0,00   | 0,0%                        | 67,1%                 |
| 07.02.09.05    | Cemitérios                              | 9 637,00                 | 0,00   | 6 520,00                | 0,00                     | 6 520,00                     | 0,00                      | 0,00      | 0,00                       | 6 520,00             | 6 520,00               | 0,00   | 0,0%                        | 67,7%                 |
| 07.02.09.99    | Outros                                  | 351,74                   | 0,00   | 181,50                  | 0,00                     | 181,50                       | 0,00                      | 0,00      | 0,00                       | 181,50               | 181,50                 | 0,00   | 0,0%                        | 51,6%                 |
| 07.02.09.99.03 | Balço de Atendimento ao Município - BOM | 351,74                   | 0,00   | 181,50                  | 0,00                     | 181,50                       | 0,00                      | 0,00      | 0,00                       | 181,50               | 181,50                 | 0,00   | 0,0%                        | 51,6%                 |
| 07.02.99       | Outros                                  | 136,40                   | 0,00   | 213,95                  | 0,00                     | 213,95                       | 0,00                      | 0,00      | 0,00                       | 213,95               | 213,95                 | 0,00   | 0,0%                        | 156,9%                |
|                | TOTAIS DAS RECEITAS CORRENTES .....     | 394 454,57               | 0,00   | 456 841,23              | 373,41                   | 456 841,23                   | 373,41                    | 373,41    | 0,00                       | 456 467,82           | 456 467,82             | 0,00   | 0,0%                        | 115,7%                |
|                | RECEITAS DE CAPITAL                     |                          |  |                         |                          |                              |                           |           |                            |                      |                        |  |                             |                       |
| 10             | TRANSFERÊNCIAS DE CAPITAL:              | 3 608,26                 | 0,00   | 3 608,26                | 0,00                     | 3 608,26                     | 0,00                      | 0,00      | 0,00                       | 3 608,26             | 3 608,26               | 0,00   | 0,0%                        | 100,0%                |
| 10.03          | Administração central:                  | 3 608,26                 | 0,00   | 3 608,26                | 0,00                     | 3 608,26                     | 0,00                      | 0,00      | 0,00                       | 3 608,26             | 3 608,26               | 0,00   | 0,0%                        | 100,0%                |
| 10.03.01       | Estado                                  | 3 608,26                 | 0,00   | 3 608,26                | 0,00                     | 3 608,26                     | 0,00                      | 0,00      | 0,00                       | 3 608,26             | 3 608,26               | 0,00   | 0,0%                        | 100,0%                |
| 10.03.01.04    | Cooperação Técnica e Financeira         | 3 608,26                 | 0,00   | 3 608,26                | 0,00                     | 3 608,26                     | 0,00                      | 0,00      | 0,00                       | 3 608,26             | 3 608,26               | 0,00   | 0,0%                        | 100,0%                |
| 10.05          | Administração local:                    | 0,00                     | 0,00   | 0,00                    | 0,00                     | 0,00                         | 0,00                      | 0,00      | 0,00                       | 0,00                 | 0,00                   | 0,00   | 0,0%                        | 0,0%                  |
| 10.05.01       | Continente                              | 0,00                     | 0,00   | 0,00                    | 0,00                     | 0,00                         | 0,00                      | 0,00      | 0,00                       | 0,00                 | 0,00                   | 0,00   | 0,0%                        | 0,0%                  |
| 10.05.01.01    | Municípios                              | 0,00                     | 0,00   | 0,00                    | 0,00                     | 0,00                         | 0,00                      | 0,00      | 0,00                       | 0,00                 | 0,00                   | 0,00   | 0,0%                        | 0,0%                  |
| 10.05.01.01.01 | Município de Pombal                     | 0,00                     | 0,00   | 0,00                    | 0,00                     | 0,00                         | 0,00                      | 0,00      | 0,00                       | 0,00                 | 0,00                   | 0,00   | 0,0%                        | 0,0%                  |
| 100501010199   | Outros Protocolos                       | 0,00                     | 0,00   | 0,00                    | 0,00                     | 0,00                         | 0,00                      | 0,00      | 0,00                       | 0,00                 | 0,00                   | 0,00   | 0,0%                        | 0,0%                  |
|                | TOTAIS DAS RECEITAS DE CAPITAL .....    | 3 608,26                 | 0,00   | 3 608,26                | 0,00                     | 3 608,26                     | 0,00                      | 0,00      | 0,00                       | 3 608,26             | 3 608,26               | 0,00   | 0,0%                        | 100,0%                |
|                | OUTRAS RECEITAS                         |                          |  |                         |                          |                              |                           |           |                            |                      |                        |  |                             |                       |
| 16             | SALDO DA GERÊNCIA ANTERIOR:             | 241 897,25               | 0,00   | 241 897,25              | 0,00                     | 241 897,25                   | 0,00                      | 0,00      | 0,00                       | 241 897,25           | 241 897,25             | 0,00   | 0,0%                        | 100,0%                |
| 16.01          | Saldo orçamental:                       | 241 897,25               | 0,00   | 241 897,25              | 0,00                     | 241 897,25                   | 0,00                      | 0,00      | 0,00                       | 241 897,25           | 241 897,25             | 0,00   | 0,0%                        | 100,0%                |
| 16.01.01       | Na posse do serviço                     | 241 897,25               | 0,00   | 241 897,25              | 0,00                     | 241 897,25                   | 0,00                      | 0,00      | 0,00                       | 241 897,25           | 241 897,25             | 0,00   | 0,0%                        | 100,0%                |
|                | TOTAIS DAS OUTRAS RECEITAS .....        | 241 897,25               | 0,00   | 241 897,25              | 0,00                     | 241 897,25                   | 0,00                      | 0,00      | 0,00                       | 241 897,25           | 241 897,25             | 0,00   | 0,0%                        | 100,0%                |
|                | Total .....                             | 639 960,08               | 0,00   | 702 346,74              | 373,41                   | 702 346,74                   | 373,41                    | 373,41    | 0,00                       | 701 973,33           | 701 973,33             | 0,00   | 0,0%                        | 109,7%                |




# Freguesia de Vila Cã

Concelho de Pombal  
NIF: 507.031.377

## Demonstração de Execução Orçamental da Receita de 2023 - Após apuramento de resultados

Órgão Deliberativo de 2024  
Em 29 de abril 

Órgão Executivo de 2024  
Em 15 de abril 



Demonstração de Execução Orçamental da Despesa de 2023 - Após apuramento de resultados

Euros

| Rubrica     | Classificação económica<br>Descrição      | Despesas por pagar de períodos anteriores |            | Dotações corrigidas (2) | Cabimentos (3) | Compromissos (4) | Obrigações (5) | Despesas pagas líquidas de reposições |                      | Compromissos a transferir (9) = (4) - (5) | Obrigações por pagar (10) = (5) - (8) | Grau de execução orçamental |                          |
|-------------|---|---|------------|-------------------------|----------------|------------------|----------------|---------------------------------------|----------------------|---|---------------------------------------|-----------------------------|--------------------------|
|             |   | (1)                                       | (1)        |                         |                |                  |                | Períodos anteriores (6)               | Período corrente (7) |   |                                       | Total (8) = (6) + (7)       | Períodos anteriores (11) |
| 01          | ADMINISTRAÇÃO AUTÁRQUICA                  | 7 302,25                                  | 639 960,08 | 349 000,40              | 349 000,40     | 349 000,40       | 349 000,40     | 7 302,25                              | 332 915,34           | 0,00                                      | 8 782,81                              | 1,1%                        | 52,0%                    |
|             | DESPESAS CORRENTES                        |   |            |                         |                |                  |                |                                       |                      |   |                                       |                             |                          |
| 01.01       | DESPESAS COM O PESSOAL:                   | 3 518,12                                  | 156 946,69 | 144 112,45              | 144 112,45     | 144 112,45       | 144 112,45     | 3 518,12                              | 137 157,96           | 0,00                                      | 3 436,37                              | 2,2%                        | 87,4%                    |
| 01.01.01    | Remunerações certas e permanentes:        | 2 785,36                                  | 135 023,99 | 125 128,26              | 125 128,26     | 125 128,26       | 125 128,26     | 2 785,36                              | 119 887,37           | 0,00                                      | 2 455,53                              | 2,1%                        | 88,8%                    |
| 01.01.01.01 | Tit. de órgãos de soberania e m. de órgão | 67,95                                     | 13 892,91  | 13 892,91               | 13 892,91      | 13 892,91        | 13 892,91      | 67,95                                 | 13 754,95            | 0,00                                      | 70,01                                 | 0,5%                        | 99,0%                    |
| 01.01.01.04 | Pessoal dos quadros-Regime de contrato in | 909,46                                    | 37 175,62  | 29 379,99               | 29 379,99      | 29 379,99        | 29 379,99      | 909,46                                | 27 893,45            | 0,00                                      | 577,08                                | 2,4%                        | 75,0%                    |
| 01.01.04.01 | Pessoal em funções                        | 1 102,95                                  | 70 843,07  | 70 840,41               | 70 840,41      | 70 840,41        | 70 840,41      | 1 102,95                              | 67 937,35            | 0,00                                      | 1 800,11                              | 2,4%                        | 75,0%                    |
| 01.01.13    | Subsídio da refeição                      | 0,00                                      | 5 379,60   | 3 943,60                | 3 943,60       | 3 943,60         | 3 943,60       | 0,00                                  | 3 943,60             | 0,00                                      | 0,00                                  | 0,0%                        | 95,9%                    |
| 01.01.14    | Subsídios de férias e de Natal            | 705,00                                    | 7 732,79   | 7 071,35                | 7 071,35       | 7 071,35         | 7 071,35       | 705,00                                | 6 358,02             | 0,00                                      | 8,33                                  | 9,1%                        | 82,2%                    |
| 01.02       | Abonos variáveis ou eventuais:            | 0,00                                      | 954,11     | 515,52                  | 515,52         | 515,52           | 515,52         | 0,00                                  | 515,52               | 0,00                                      | 0,00                                  | 0,0%                        | 54,0%                    |
| 01.02.02    | Horas extraordinárias                     | 0,00                                      | 372,47     | 0,00                    | 0,00           | 0,00             | 0,00           | 0,00                                  | 0,00                 | 0,00                                      | 0,00                                  | 0,0%                        | 0,0%                     |
| 01.02.05    | Abono para falhas                         | 0,00                                      | 16,12      | 0,00                    | 0,00           | 0,00             | 0,00           | 0,00                                  | 0,00                 | 0,00                                      | 0,00                                  | 0,0%                        | 0,0%                     |
| 01.02.13    | Outros suplementos e prémios              | 0,00                                      | 585,52     | 515,52                  | 515,52         | 515,52           | 515,52         | 0,00                                  | 515,52               | 0,00                                      | 0,00                                  | 0,0%                        | 91,2%                    |
| 01.02.13.02 | Outros                                    | 0,00                                      | 50,00      | 0,00                    | 0,00           | 0,00             | 0,00           | 0,00                                  | 0,00                 | 0,00                                      | 0,00                                  | 0,0%                        | 0,0%                     |
| 01.02.13.03 | Outros                                    | 0,00                                      | 0,00       | 0,00                    | 0,00           | 0,00             | 0,00           | 0,00                                  | 0,00                 | 0,00                                      | 0,00                                  | 0,0%                        | 0,0%                     |
| 01.03       | Segurança social:                         | 732,76                                    | 20 968,59  | 18 468,67               | 18 468,67      | 18 468,67        | 18 468,67      | 732,76                                | 16 755,07            | 0,00                                      | 960,84                                | 3,9%                        | 79,9%                    |
| 01.03.02    | Outros encargos com a saúde               | 0,00                                      | 1 584,09   | 1 487,56                | 1 487,56       | 1 487,56         | 1 487,56       | 0,00                                  | 1 487,56             | 0,00                                      | 0,00                                  | 0,0%                        | 95,1%                    |
| 01.03.02.01 | ACSS - Retenções no âmbito FFF            | 0,00                                      | 1 584,09   | 1 487,56                | 1 487,56       | 1 487,56         | 1 487,56       | 0,00                                  | 1 487,56             | 0,00                                      | 0,00                                  | 0,0%                        | 95,1%                    |
| 01.03.05    | Contribuições para a segurança social     | 732,76                                    | 17 946,56  | 15 788,19               | 15 788,19      | 15 788,19        | 15 788,19      | 732,76                                | 14 074,59            | 0,00                                      | 980,84                                | 4,1%                        | 78,4%                    |
| 01.03.05.01 | Assistência na doença dos funcionários pú | 0,00                                      | 2 498,30   | 2 405,70                | 2 405,70       | 2 405,70         | 2 405,70       | 0,00                                  | 2 405,70             | 0,00                                      | 0,00                                  | 0,0%                        | 96,3%                    |
| 01.03.05.03 | Segurança social - Regime geral           | 732,76                                    | 15 448,26  | 13 382,49               | 13 382,49      | 13 382,49        | 13 382,49      | 732,76                                | 11 668,89            | 0,00                                      | 980,84                                | 4,7%                        | 75,5%                    |
| 01.03.09    | Seguros                                   | 0,00                                      | 1 457,94   | 1 192,92                | 1 192,92       | 1 192,92         | 1 192,92       | 0,00                                  | 1 192,92             | 0,00                                      | 0,00                                  | 0,0%                        | 81,8%                    |
| 01.03.09.01 | Seguros acidentes no trabalho e doenças p | 0,00                                      | 1 457,94   | 1 192,92                | 1 192,92       | 1 192,92         | 1 192,92       | 0,00                                  | 1 192,92             | 0,00                                      | 0,00                                  | 0,0%                        | 81,8%                    |
| 02          | AQUISIÇÃO DE BENS E SERVIÇOS:             | 3 784,13                                  | 214 443,74 | 164 514,70              | 164 514,70     | 164 514,70       | 164 514,70     | 3 784,13                              | 155 384,13           | 0,00                                      | 5 346,44                              | 1,9%                        | 72,5%                    |
| 02.01       | Aquisição de bens:                        | 2 675,14                                  | 92 509,46  | 92 189,65               | 92 189,65      | 92 189,65        | 92 189,65      | 2 675,14                              | 85 715,95            | 0,00                                      | 3 798,56                              | 2,9%                        | 92,7%                    |
| 02.01.02    | Combustíveis e lubrificantes              | 0,00                                      | 18 838,51  | 18 838,51               | 18 838,51      | 18 838,51        | 18 838,51      | 0,00                                  | 18 838,51            | 0,00                                      | 0,00                                  | 0,0%                        | 100,0%                   |
| 02.01.02.01 | Gasolina                                  | 0,00                                      | 589,66     | 589,66                  | 589,66         | 589,66           | 589,66         | 0,00                                  | 589,66               | 0,00                                      | 0,00                                  | 0,0%                        | 100,0%                   |
| 02.01.02.02 | Gasóleo                                   | 0,00                                      | 17 210,20  | 17 210,20               | 17 210,20      | 17 210,20        | 17 210,20      | 0,00                                  | 17 210,20            | 0,00                                      | 0,00                                  | 0,0%                        | 100,0%                   |
| 02.01.02.99 | Outros                                    | 0,00                                      | 1 038,65   | 1 038,65                | 1 038,65       | 1 038,65         | 1 038,65       | 0,00                                  | 1 038,65             | 0,00                                      | 0,00                                  | 0,0%                        | 100,0%                   |
| 02.01.04    | Limpeza e higiene                         | 443,27                                    | 4 290,83   | 4 290,83                | 4 290,83       | 4 290,83         | 4 290,83       | 443,27                                | 3 847,56             | 0,00                                      | 0,00                                  | 0,0%                        | 100,0%                   |
| 02.01.05    | Alimentação - Refeições confeccionadas    | 2 126,66                                  | 41 285,02  | 41 249,41               | 41 249,41      | 41 249,41        | 41 249,41      | 2 126,66                              | 36 008,36            | 0,00                                      | 0,00                                  | 0,0%                        | 89,7%                    |
| 02.01.06    | Alimentação-Gêneros para confeccionar     | 78,40                                     | 10 939,44  | 10 934,94               | 10 934,94      | 10 934,94        | 10 934,94      | 78,40                                 | 10 561,04            | 0,00                                      | 3 114,39                              | 5,7%                        | 87,2%                    |
| 02.01.07    | Vestúrio e artigos pessoais               | 0,00                                      | 96,86      | 96,86                   | 96,86          | 96,86            | 96,86          | 0,00                                  | 96,86                | 0,00                                      | 295,50                                | 0,7%                        | 96,5%                    |
| 02.01.08    | Material de escritório                    | 0,00                                      | 816,04     | 763,13                  | 763,13         | 763,13           | 763,13         | 0,00                                  | 763,13               | 0,00                                      | 0,00                                  | 0,0%                        | 100,0%                   |
| 02.01.10    | Produtos vendidos nas farmácias           | 0,00                                      | 393,94     | 243,94                  | 243,94         | 243,94           | 243,94         | 0,00                                  | 243,94               | 0,00                                      | 0,00                                  | 0,0%                        | 61,9%                    |
| 02.01.14    | Outro material-Peças                      | 0,00                                      | 756,21     | 756,21                  | 756,21         | 756,21           | 756,21         | 0,00                                  | 756,21               | 0,00                                      | 0,00                                  | 0,0%                        | 100,0%                   |
| 02.01.15    | Prémios, condecorações e ofertas          | 0,00                                      | 7 247,99   | 7 242,74                | 7 242,74       | 7 242,74         | 7 242,74       | 0,00                                  | 7 242,74             | 0,00                                      | 0,00                                  | 0,0%                        | 99,9%                    |
| 02.01.17    | Feramentas e utensílios                   | 0,00                                      | 537,18     | 537,18                  | 537,18         | 537,18           | 537,18         | 0,00                                  | 537,18               | 0,00                                      | 0,00                                  | 0,0%                        | 100,0%                   |
| 02.01.20    | Material de educação, cultura e recreio   | 0,00                                      | 170,31     | 170,31                  | 170,31         | 170,31           | 170,31         | 0,00                                  | 170,31               | 0,00                                      | 0,00                                  | 0,0%                        | 100,0%                   |
| 02.01.21    | Outros bens                               | 26,81                                     | 7 137,13   | 7 065,59                | 7 065,59       | 7 065,59         | 7 065,59       | 26,81                                 | 6 650,11             | 0,00                                      | 388,67                                | 0,9%                        | 93,2%                    |



# Freguesia de Vila Cã

Concelho de Pombal  
NIF: 507.031.377

## Demonstração de Execução Orçamental da Despesa de 2023 - Após apuramento de resultados

Euros

| Rubrica        | Classificação económica<br>Descrição      | Despesas por pagar de períodos anteriores |            | Dotações corrigidas | Cabimentos | Compromissos | Obrigações | Despesas pagas líquidas de reposições |            |            | Compromissos a transferir | Obrigações por pagar | Grau de execução orçamental |        |                 |
|----------------|---|---|------------|---------------------|------------|--------------|------------|---------------------------------------|------------|------------|---------------------------|----------------------|-----------------------------|--------|-----------------|
|                |   | (1)                                       | (2)        |                     |            |              |            | (3)                                   | (4)        | (5)        |                           |                      | (6)                         | (7)    | (8) = (6) + (7) |
| 02.02          | Aquisição de serviços:                    | 1 108,99                                  | 121 934,28 | 72 325,05           | 72 325,05  | 72 325,05    | 72 325,05  | 1 108,99                              | 69 668,16  | 70 777,17  | 0,00                      | 1 547,88             | 0,9%                        | 57,1%  |                 |
| 02.02.01       | Encargos das instalações                  | 62,00                                     | 2 354,55   | 2 130,73            | 2 130,73   | 2 130,73     | 2 130,73   | 62,00                                 | 1 769,89   | 1 831,89   | 0,00                      | 298,84               | 2,6%                        | 75,2%  |                 |
| 02.02.03       | Conservação de bens                       | 253,45                                    | 30 856,69  | 30 601,19           | 30 601,19  | 30 601,19    | 30 601,19  | 253,45                                | 30 097,74  | 30 351,19  | 0,00                      | 250,00               | 0,8%                        | 97,5%  |                 |
| 02.02.05       | Locação de material de informática        | 0,00                                      | 2 030,29   | 1 836,58            | 1 836,58   | 1 836,58     | 1 836,58   | 0,00                                  | 1 729,93   | 1 729,93   | 0,00                      | 106,65               | 0,0%                        | 85,2%  |                 |
| 02.02.09       | Comunicações                              | 97,54                                     | 3 146,75   | 2 976,43            | 2 976,43   | 2 976,43     | 2 976,43   | 97,54                                 | 2 712,88   | 2 810,42   | 0,00                      | 166,01               | 3,1%                        | 86,2%  |                 |
| 02.02.11       | Representação dos serviços                | 0,00                                      | 93,01      | 93,01               | 93,01      | 93,01        | 93,01      | 0,00                                  | 93,01      | 93,01      | 0,00                      | 0,00                 | 0,0%                        | 100,0% |                 |
| 02.02.12       | Seguros                                   | 0,00                                      | 4 723,98   | 4 690,17            | 4 690,17   | 4 690,17     | 4 690,17   | 0,00                                  | 4 594,17   | 4 594,17   | 0,00                      | 96,00                | 0,0%                        | 97,3%  |                 |
| 02.02.14       | Estudos, pareceres, projetos e consultado | 0,00                                      | 58 000,00  | 9 337,55            | 9 337,55   | 9 337,55     | 9 337,55   | 0,00                                  | 9 337,55   | 9 337,55   | 0,00                      | 0,00                 | 0,0%                        | 16,1%  |                 |
| 02.02.17       | Publicidade                               | 0,00                                      | 658,05     | 658,05              | 658,05     | 658,05       | 658,05     | 0,00                                  | 658,05     | 658,05     | 0,00                      | 0,00                 | 0,0%                        | 100,0% |                 |
| 02.02.25       | Outros serviços                           | 696,00                                    | 20 070,96  | 20 001,34           | 20 001,34  | 20 001,34    | 20 001,34  | 696,00                                | 18 674,96  | 19 370,96  | 0,00                      | 630,38               | 3,5%                        | 93,8%  |                 |
| 03             | JUROS E OUTROS ENCARGOS:                  | 0,00                                      | 240,13     | 229,28              | 229,28     | 229,28       | 229,28     | 0,00                                  | 229,28     | 229,28     | 0,00                      | 0,00                 | 0,0%                        | 95,5%  |                 |
| 03.06          | Outros encargos financeiros               | 0,00                                      | 240,13     | 229,28              | 229,28     | 229,28       | 229,28     | 0,00                                  | 229,28     | 229,28     | 0,00                      | 0,00                 | 0,0%                        | 95,5%  |                 |
| 03.06.01       | Outros encargos financeiros               | 0,00                                      | 240,13     | 229,28              | 229,28     | 229,28       | 229,28     | 0,00                                  | 229,28     | 229,28     | 0,00                      | 0,00                 | 0,0%                        | 95,5%  |                 |
| 04             | TRANSFERÊNCIAS CORRENTES:                 | 0,00                                      | 18 481,67  | 18 446,72           | 18 446,72  | 18 446,72    | 18 446,72  | 0,00                                  | 18 446,72  | 18 446,72  | 0,00                      | 0,00                 | 0,0%                        | 99,8%  |                 |
| 04.07          | Instituições sem fins lucrativos:         | 0,00                                      | 7 664,78   | 7 664,78            | 7 664,78   | 7 664,78     | 7 664,78   | 0,00                                  | 7 664,78   | 7 664,78   | 0,00                      | 0,00                 | 0,0%                        | 100,0% |                 |
| 04.07.01       | Instituições sem fins lucrativos          | 0,00                                      | 7 664,78   | 7 664,78            | 7 664,78   | 7 664,78     | 7 664,78   | 0,00                                  | 7 664,78   | 7 664,78   | 0,00                      | 0,00                 | 0,0%                        | 100,0% |                 |
| 04.07.01.01    | Coletividades                             | 0,00                                      | 7 664,78   | 7 664,78            | 7 664,78   | 7 664,78     | 7 664,78   | 0,00                                  | 7 664,78   | 7 664,78   | 0,00                      | 0,00                 | 0,0%                        | 100,0% |                 |
| 04.08          | Famílias:                                 | 0,00                                      | 10 816,89  | 10 781,94           | 10 781,94  | 10 781,94    | 10 781,94  | 0,00                                  | 10 781,94  | 10 781,94  | 0,00                      | 0,00                 | 0,0%                        | 99,7%  |                 |
| 04.08.02       | Outras                                    | 0,00                                      | 10 816,89  | 10 781,94           | 10 781,94  | 10 781,94    | 10 781,94  | 0,00                                  | 10 781,94  | 10 781,94  | 0,00                      | 0,00                 | 0,0%                        | 99,7%  |                 |
| 04.08.02.01    | Ação Social                               | 0,00                                      | 190,89     | 155,94              | 155,94     | 155,94       | 155,94     | 0,00                                  | 155,94     | 155,94     | 0,00                      | 0,00                 | 0,0%                        | 99,7%  |                 |
| 04.08.02.02    | Ação Escolar                              | 0,00                                      | 10 626,00  | 10 626,00           | 10 626,00  | 10 626,00    | 10 626,00  | 0,00                                  | 10 626,00  | 10 626,00  | 0,00                      | 0,00                 | 0,0%                        | 100,0% |                 |
| 06             | OUTRAS DESPESAS CORRENTES:                | 0,00                                      | 9 281,85   | 9 227,98            | 9 227,98   | 9 227,98     | 9 227,98   | 0,00                                  | 9 227,98   | 9 227,98   | 0,00                      | 0,00                 | 0,0%                        | 99,4%  |                 |
| 06.02          | Diversas:                                 | 0,00                                      | 9 281,85   | 9 227,98            | 9 227,98   | 9 227,98     | 9 227,98   | 0,00                                  | 9 227,98   | 9 227,98   | 0,00                      | 0,00                 | 0,0%                        | 99,4%  |                 |
| 06.02.01       | Impostos e taxas                          | 0,00                                      | 8 787,44   | 8 784,92            | 8 784,92   | 8 784,92     | 8 784,92   | 0,00                                  | 8 784,92   | 8 784,92   | 0,00                      | 0,00                 | 0,0%                        | 100,0% |                 |
| 06.02.01.01    | Impostos e taxas pagos pela Autarquia     | 0,00                                      | 8 787,44   | 8 784,92            | 8 784,92   | 8 784,92     | 8 784,92   | 0,00                                  | 8 784,92   | 8 784,92   | 0,00                      | 0,00                 | 0,0%                        | 100,0% |                 |
| 06.02.01.01.99 | Outras                                    | 0,00                                      | 8 787,44   | 8 784,92            | 8 784,92   | 8 784,92     | 8 784,92   | 0,00                                  | 8 784,92   | 8 784,92   | 0,00                      | 0,00                 | 0,0%                        | 100,0% |                 |
| 06.02.03       | Outras                                    | 0,00                                      | 494,41     | 443,06              | 443,06     | 443,06       | 443,06     | 0,00                                  | 443,06     | 443,06     | 0,00                      | 0,00                 | 0,0%                        | 89,6%  |                 |
| 06.02.03.05    | Outras                                    | 0,00                                      | 494,41     | 443,06              | 443,06     | 443,06       | 443,06     | 0,00                                  | 443,06     | 443,06     | 0,00                      | 0,00                 | 0,0%                        | 89,6%  |                 |
| 06.02.03.05.03 | Quotas ANAFRE                             | 0,00                                      | 494,41     | 443,06              | 443,06     | 443,06       | 443,06     | 0,00                                  | 443,06     | 443,06     | 0,00                      | 0,00                 | 0,0%                        | 89,6%  |                 |
|                | TOTAL DAS DESPESAS CORRENTES DO ÓRGÃO 01  | 7 302,25                                  | 399 394,08 | 336 531,13          | 336 531,13 | 336 531,13   | 336 531,13 | 7 302,25                              | 320 446,07 | 327 748,32 | 0,00                      | 8 782,81             | 1,8%                        | 80,2%  |                 |
|                | DESPESAS DE CAPITAL                       |   |            |                     |            |              |            |                                       |            |            |                           |                      |                             |        |                 |
| 07             | AQUIÇÃO DE BENS DE CAPITAL:               |   |            |                     |            |              |            |                                       |            |            |                           |                      |                             |        |                 |
| 07.01          | Investimentos:                            | 0,00                                      | 240 566,00 | 12 469,27           | 12 469,27  | 12 469,27    | 12 469,27  | 0,00                                  | 12 469,27  | 12 469,27  | 0,00                      | 0,00                 | 0,0%                        | 5,2%   |                 |
| 07.01.01       | Terrenos                                  | 0,00                                      | 240 566,00 | 12 469,27           | 12 469,27  | 12 469,27    | 12 469,27  | 0,00                                  | 12 469,27  | 12 469,27  | 0,00                      | 0,00                 | 0,0%                        | 5,2%   |                 |
| 07.01.01.01    | Requalif. Estaleiro Junta e Construção II | 0,00                                      | 29 560,00  | 5 500,00            | 5 500,00   | 5 500,00     | 5 500,00   | 0,00                                  | 5 500,00   | 5 500,00   | 0,00                      | 0,00                 | 0,0%                        | 18,6%  |                 |
| 07.01.01.05    | Aquisição de Terrenos                     | 0,00                                      | 8 500,00   | 0,00                | 0,00       | 0,00         | 0,00       | 0,00                                  | 0,00       | 0,00       | 0,00                      | 0,00                 | 0,0%                        | 0,0%   |                 |
| 07.01.03       | Edifícios                                 | 0,00                                      | 21 060,00  | 5 500,00            | 5 500,00   | 5 500,00     | 5 500,00   | 0,00                                  | 5 500,00   | 5 500,00   | 0,00                      | 0,00                 | 0,0%                        | 26,1%  |                 |
| 07.01.03.02    | Instalações desportivas e recreativas     | 0,00                                      | 8 000,00   | 0,00                | 0,00       | 0,00         | 0,00       | 0,00                                  | 0,00       | 0,00       | 0,00                      | 0,00                 | 0,0%                        | 0,0%   |                 |



Freguesia de Vila Cã  
Concelho de Pombal  
NIF: 507.031.377

Demonstração de Execução Orçamental da Despesa de 2023 - Após apuramento de resultados

Euros

| Rubrica        | Classificação económica<br>Descrição      | Despesas pagas líquidas de reposições |                      | Obrigações | Compromissos | Cabimentos | Compromissos | Obrigações | Despesas pagas líquidas de reposições |                       | Compromissos a transitar a transferir | Obrigações por pagar | Grau de execução orçamental |                       |
|----------------|---|---------------------------------------|----------------------|------------|--------------|------------|--------------|------------|---------------------------------------|-----------------------|---------------------------------------|----------------------|-----------------------------|-----------------------|
|                |   | Períodos anteriores (6)               | Período corrente (7) |            |              |            |              |            | Períodos anteriores (8)               | Total (8) = (6) + (7) |                                       |                      | Períodos anteriores (11)    | Período corrente (12) |
| 07.01.03.05    | Escolas                                   | 0,00                                  | 0,00                 | 0,00       | 0,00         | 0,00       | 0,00         | 0,00       | 0,00                                  | 0,00                  | 0,00                                  | 0,00                 | 0,0%                        | 0,0%                  |
| 07.01.03.05.01 | Reparação dos espaços exteriores das esco | 0,00                                  | 0,00                 | 0,00       | 0,00         | 0,00       | 0,00         | 0,00       | 0,00                                  | 0,00                  | 0,00                                  | 0,00                 | 0,0%                        | 0,0%                  |
| 07.01.03.07    | Outros                                    | 0,00                                  | 0,00                 | 0,00       | 0,00         | 0,00       | 0,00         | 0,00       | 0,00                                  | 0,00                  | 0,00                                  | 0,00                 | 0,0%                        | 0,0%                  |
| 07.01.03.07.01 | Obras de melhoramento da Casa Mortuária d | 0,00                                  | 0,00                 | 0,00       | 0,00         | 0,00       | 0,00         | 0,00       | 0,00                                  | 0,00                  | 0,00                                  | 0,00                 | 0,0%                        | 0,0%                  |
| 07.01.04       | Construções diversas                      | 0,00                                  | 0,00                 | 0,00       | 0,00         | 0,00       | 0,00         | 0,00       | 0,00                                  | 0,00                  | 0,00                                  | 0,00                 | 0,0%                        | 0,0%                  |
| 07.01.04.01    | Viadutos, arruamentos e obras complementa | 0,00                                  | 1 025,82             | 1 025,82   | 1 025,82     | 1 025,82   | 1 025,82     | 1 025,82   | 1 025,82                              | 0,00                  | 0,00                                  | 0,00                 | 0,0%                        | 0,9%                  |
| 07.01.04.05    | Parques e jardins                         | 0,00                                  | 0,00                 | 0,00       | 0,00         | 0,00       | 0,00         | 0,00       | 0,00                                  | 0,00                  | 0,00                                  | 0,00                 | 0,0%                        | 0,0%                  |
| 07.01.04.05.01 | Parques e jardins                         | 0,00                                  | 0,00                 | 0,00       | 0,00         | 0,00       | 0,00         | 0,00       | 0,00                                  | 0,00                  | 0,00                                  | 0,00                 | 0,0%                        | 0,0%                  |
| 07.01.04.08    | Visão rural                               | 0,00                                  | 0,00                 | 0,00       | 0,00         | 0,00       | 0,00         | 0,00       | 0,00                                  | 0,00                  | 0,00                                  | 0,00                 | 0,0%                        | 0,0%                  |
| 07.01.04.09    | Sinalização e trânsito                    | 0,00                                  | 0,00                 | 0,00       | 0,00         | 0,00       | 0,00         | 0,00       | 0,00                                  | 0,00                  | 0,00                                  | 0,00                 | 0,0%                        | 0,0%                  |
| 07.01.04.12    | Cemitérios                                | 0,00                                  | 0,00                 | 0,00       | 0,00         | 0,00       | 0,00         | 0,00       | 0,00                                  | 0,00                  | 0,00                                  | 0,00                 | 0,0%                        | 0,0%                  |
| 07.01.04.12.01 | Regularização do cemitério de Vila Cã     | 0,00                                  | 1 025,82             | 1 025,82   | 1 025,82     | 1 025,82   | 1 025,82     | 1 025,82   | 1 025,82                              | 0,00                  | 0,00                                  | 0,00                 | 0,0%                        | 37,6%                 |
| 07.01.04.13    | Outros                                    | 0,00                                  | 0,00                 | 0,00       | 0,00         | 0,00       | 0,00         | 0,00       | 0,00                                  | 0,00                  | 0,00                                  | 0,00                 | 0,0%                        | 0,0%                  |
| 07.01.06       | Material de transporte                    | 0,00                                  | 0,00                 | 0,00       | 0,00         | 0,00       | 0,00         | 0,00       | 0,00                                  | 0,00                  | 0,00                                  | 0,00                 | 0,0%                        | 0,0%                  |
| 07.01.06.02    | Outro                                     | 0,00                                  | 0,00                 | 0,00       | 0,00         | 0,00       | 0,00         | 0,00       | 0,00                                  | 0,00                  | 0,00                                  | 0,00                 | 0,0%                        | 0,0%                  |
| 07.01.06.02.03 | Aquisição de viatura                      | 0,00                                  | 0,00                 | 0,00       | 0,00         | 0,00       | 0,00         | 0,00       | 0,00                                  | 0,00                  | 0,00                                  | 0,00                 | 0,0%                        | 0,0%                  |
| 07.01.07       | Equipamento de informática                | 0,00                                  | 0,00                 | 0,00       | 0,00         | 0,00       | 0,00         | 0,00       | 0,00                                  | 0,00                  | 0,00                                  | 0,00                 | 0,0%                        | 0,0%                  |
| 07.01.08       | Software informático                      | 0,00                                  | 5 050,00             | 2 027,51   | 2 027,51     | 2 027,51   | 2 027,51     | 2 027,51   | 2 027,51                              | 0,00                  | 0,00                                  | 0,00                 | 0,0%                        | 40,1%                 |
| 07.01.09       | Equipamento administrativo                | 0,00                                  | 3 300,00             | 1 053,14   | 1 053,14     | 1 053,14   | 1 053,14     | 1 053,14   | 1 053,14                              | 0,00                  | 0,00                                  | 0,00                 | 0,0%                        | 31,9%                 |
| 07.01.10       | Equipamento básico                        | 0,00                                  | 5 800,00             | 135,50     | 135,50       | 135,50     | 135,50       | 135,50     | 135,50                                | 0,00                  | 0,00                                  | 0,00                 | 0,0%                        | 2,3%                  |
| 07.01.10.02    | Outro                                     | 0,00                                  | 9 650,00             | 0,00       | 0,00         | 0,00       | 0,00         | 0,00       | 0,00                                  | 0,00                  | 0,00                                  | 0,00                 | 0,0%                        | 0,0%                  |
| 07.01.15       | Outros investimentos                      | 0,00                                  | 14 730,00            | 2 727,30   | 2 727,30     | 2 727,30   | 2 727,30     | 2 727,30   | 2 727,30                              | 0,00                  | 0,00                                  | 0,00                 | 0,0%                        | 18,5%                 |
|                | TOTAL DAS DESPESAS DE CAPITAL DO ÓRGÃO 01 | 0,00                                  | 240 566,00           | 12 469,27  | 12 469,27    | 12 469,27  | 12 469,27    | 12 469,27  | 12 469,27                             | 0,00                  | 0,00                                  | 0,00                 | 0,0%                        | 5,2%                  |
|                | Total .....                               | 7 302,25                              | 639 960,08           | 349 000,40 | 349 000,40   | 349 000,40 | 349 000,40   | 349 000,40 | 349 000,40                            | 7 302,25              | 332 915,34                            | 8 782,81             | 1,1%                        | 52,0%                 |

Em 19 de Abril de 2024 de 2024

Órgão Deliberativo

Orgão Executivo

Em 15 de abril de 2024

Rogério da Cunha





## Freguesia de Vila Cã

Concelho de Pombal  
NIF: 507.031.377

### Demonstração da Execução do Plano Plurianual de Investimentos de 01/01/2023 até 31/12/2023

EUR05

| Objetivo<br>(1) | N.º<br>proj.<br>ou<br>ação<br>(2) | Designação<br>(3)    | Rubrica<br>orçá-<br>mental<br>(4) | Fonte de<br>financiamento |            |           |             |            | Datas               |             | Montante previsto |                  |              |              |                                 | Montante executado |              |              | Niv. Niv.<br>exec. exec.<br>fin. fin.<br>anual glob.<br>% %<br>(24) (25) |               |            |          |           |           |      |      |
|-----------------|-----------------------------------|----------------------|-----------------------------------|---------------------------|------------|-----------|-------------|------------|---------------------|-------------|-------------------|------------------|--------------|--------------|---------------------------------|--------------------|--------------|--------------|--|---------------|------------|----------|-----------|-----------|------|------|
|                 |                                   |                      |                                   | RG<br>(6)                 | RP<br>(7)  | UE<br>(8) | Empr<br>(9) | ND<br>(10) | Iní-<br>cio<br>(11) | Fim<br>(12) | 2023<br>(14)      | Períodos Futuros |              |              | Anos<br>anterio-<br>res<br>(21) | Total<br>(23)      |              |              |  |               |            |          |           |           |      |      |
|                 |                                   |                      |                                   |                           |            |           |             |            |                     |             |                   | 2024<br>(15)     | 2025<br>(16) | 2026<br>(17) |                                 |                    | 2027<br>(18) | Seg.<br>(19) |  | Total<br>(20) |            |          |           |           |      |      |
| 03.05.07        | 004/23                            | Outros Investimentos | D6                                | 0,00                      | 15 730,00  | 0,00      | 0,00        | 0,00       | 0,00                | 0,00        | 01/23             | 12/25            | 0            | 14 730,00    | 500,00                          | 0,00               | 0,00         | 0,00         | 0,00   | 0,00          | 15 730,00  | 0,00     | 2 727,30  | 2 727,30  | 18,5 | 17,3 |
|                 |                                   | TOTALS GERAIS        |                                   | 0,00                      | 497 938,22 | 0,00      | 0,00        | 0,00       | 0,00                | 0,00        |                   |                  |              | 292 566,00   | 158 300,00                      | 45 300,00          | 0,00         | 0,00         | 0,00   | 0,00          | 496 166,00 | 1 772,22 | 12 469,27 | 14 241,49 | 4,3  | 2,9  |



# Freguesia de Vila Cã

Concelho de Pombal  
NIF: 507.031.377

## Alterações orçamentais da Receita - 2023 - 2 Modificativas

Euros

| Rubrica<br>(1) | Designação<br>(2)  | Tipo<br>(3) | Receita                   |                            |                              |                           | Previsões corrigidas<br>(8)=(4)+(5)<br>-(6)+(7) | Observações<br>(9) |
|----------------|--|-------------|---------------------------|----------------------------|------------------------------|---------------------------|---|--------------------|
|                |  |             | Previsões iniciais<br>(4) | Modificações orçamentais   |                              | Créditos especiais<br>(7) |   |                    |
|                |  |             |                           | Inscrições/reforços<br>(5) | Diminuições/anulações<br>(6) |                           |   |                    |
|                | <b>Receita corrente</b>  |             | <b>345 895,71</b>         | <b>48 558,86</b>           | <b>0,00</b>                  | <b>0,00</b>               | <b>394 454,57</b>                               |                    |
| R1             | Receita fiscal   |             | 5 425,55                  | 0,00                       | 0,00                         | 0,00                      | 5 425,55  |                    |
| R11            | Impostos diretos   |             | 5 425,55                  | 0,00                       | 0,00                         | 0,00                      | 5 425,55  |                    |
| R12            | Impostos indiretos   |             | 0,00                      | 0,00                       | 0,00                         | 0,00                      | 0,00  |                    |
| R2             | Contribuições para sistema de proteção social e subsistemas de saúde |             | 0,00                      | 0,00                       | 0,00                         | 0,00                      | 0,00  |                    |
| R3             | Taxas, multas e outras penalidades                                   | M           | 3 527,55                  | 8 330,45                   | 0,00                         | 0,00                      | 11 858,00                                       |                    |
| R4             | Rendimentos de propriedade   |             | 56 164,96                 | 0,00                       | 0,00                         | 0,00                      | 56 164,96                                       |                    |
| R5             | Transferências e subsídios correntes                                 |             | 265 149,01                | 35 849,54                  | 0,00                         | 0,00                      | 300 998,55                                      |                    |
| R51            | Transferências correntes   |             | 265 149,01                | 35 849,54                  | 0,00                         | 0,00                      | 300 998,55                                      |                    |
| R511           | Administrações Públicas  |             | 265 149,01                | 35 849,54                  | 0,00                         | 0,00                      | 300 998,55                                      |                    |
| R5111          | Administração Central - Estado Português                             |             | 138 730,31                | 0,00                       | 0,00                         | 0,00                      | 138 730,31                                      |                    |
| R5112          | Administração Central - Outras entidades                             |             | 0,00                      | 0,00                       | 0,00                         | 0,00                      | 0,00  |                    |
| R5113          | Segurança Social   |             | 0,00                      | 0,00                       | 0,00                         | 0,00                      | 0,00  |                    |
| R5114          | Administração Regional   |             | 0,00                      | 0,00                       | 0,00                         | 0,00                      | 0,00  |                    |
| R5115          | Administração Local  | M           | 126 418,70                | 35 849,54                  | 0,00                         | 0,00                      | 162 268,24                                      |                    |
| R512           | Exterior - UE  |             | 0,00                      | 0,00                       | 0,00                         | 0,00                      | 0,00  |                    |
| R513           | Outras   |             | 0,00                      | 0,00                       | 0,00                         | 0,00                      | 0,00  |                    |
| R52            | Subsídios correntes  |             | 0,00                      | 0,00                       | 0,00                         | 0,00                      | 0,00  |                    |
| R6             | Venda de bens e serviços   | M           | 15 628,64                 | 4 378,87                   | 0,00                         | 0,00                      | 20 007,51                                       |                    |
| R7             | Outras receitas correntes  |             | 0,00                      | 0,00                       | 0,00                         | 0,00                      | 0,00  |                    |



## Freguesia de Vila Cã

Concelho de Pombal

NIF: 507.031.377

### Alterações orçamentais da Receita - 2023 - 2 Modificativas

Euros

| Rubrica<br>(1) | Designação<br>(2)                                  | Tipo<br>(3) | Receita                   |                            |                              |                           | Previsões corrigidas<br>(8)=(4)+(5)<br>-(6)+(7) | Observações<br>(9) |
|----------------|--|-------------|---------------------------|----------------------------|------------------------------|---------------------------|---|--------------------|
|                |  |             | Previsões iniciais<br>(4) | Modificações orçamentais   |                              | Créditos especiais<br>(7) |   |                    |
|                |  |             |                           | Inscrições/reforços<br>(5) | Diminuições/anulações<br>(6) |                           |   |                    |
|                | <b>Receita de capital</b>                          |             | <b>0,00</b>               | <b>3 608,26</b>            | <b>0,00</b>                  | <b>0,00</b>               | <b>3 608,26</b>                                 |                    |
| R8             | Venda de bens de investimento                      |             | 0,00                      | 0,00                       | 0,00                         | 0,00                      | 0,00  |                    |
| R9             | Transferências e subsídios de capital              |             | 0,00                      | 3 608,26                   | 0,00                         | 0,00                      | 3 608,26  |                    |
| R91            | Transferências de capital                          |             | 0,00                      | 3 608,26                   | 0,00                         | 0,00                      | 3 608,26  |                    |
| R911           | Administrações Públicas                            |             | 0,00                      | 3 608,26                   | 0,00                         | 0,00                      | 3 608,26  |                    |
| R9111          | Administração Central - Estado Português           | M           | 0,00                      | 3 608,26                   | 0,00                         | 0,00                      | 3 608,26  |                    |
| R9112          | Administração Central - Outras entidades           |             | 0,00                      | 0,00                       | 0,00                         | 0,00                      | 0,00  |                    |
| R9113          | Segurança Social                                   |             | 0,00                      | 0,00                       | 0,00                         | 0,00                      | 0,00  |                    |
| R9114          | Administração Regional                             |             | 0,00                      | 0,00                       | 0,00                         | 0,00                      | 0,00  |                    |
| R9115          | Administração Local                                |             | 0,00                      | 0,00                       | 0,00                         | 0,00                      | 0,00  |                    |
| R912           | Exterior - UE                                      |             | 0,00                      | 0,00                       | 0,00                         | 0,00                      | 0,00  |                    |
| R913           | Outras   |             | 0,00                      | 0,00                       | 0,00                         | 0,00                      | 0,00  |                    |
| R92            | Subsídios de capital                               |             | 0,00                      | 0,00                       | 0,00                         | 0,00                      | 0,00  |                    |
| R10            | Outras receitas de capital                         |             | 0,00                      | 0,00                       | 0,00                         | 0,00                      | 0,00  |                    |
| R11            | Reposições não abatidas aos pagamentos             |             | 0,00                      | 0,00                       | 0,00                         | 0,00                      | 0,00  |                    |
|                | <b>Receita efetiva [1]</b>                         |             | <b>345 895,71</b>         | <b>52 167,12</b>           | <b>0,00</b>                  | <b>0,00</b>               | <b>398 062,83</b>                               |                    |
|                | <b>Receita não efetiva [2]</b>                     |             | <b>0,00</b>               | <b>0,00</b>                | <b>0,00</b>                  | <b>241 897,25</b>         | <b>241 897,25</b>                               |                    |
| R12            | Receita com ativos financeiros                     |             | 0,00                      | 0,00                       | 0,00                         | 0,00                      | 0,00  |                    |
| R13            | Receita com passivos financeiros                   |             | 0,00                      | 0,00                       | 0,00                         | 0,00                      | 0,00  |                    |
| R14            | Saldo da gerência anterior - operações orçamentais | M           | 0,00                      | 0,00                       | 0,00                         | 241 897,25                | 241 897,25                                      |                    |



# Freguesia de Vila Cã

Concelho de Pombal  
NIF: 507.031.377

## Alterações orçamentais da Receita - 2023 - 2 Modificativas

| Rubrica<br>(1) | Designação<br>(2)               | Tipo<br>(3) | Receita                        |                                  |                              |  |  | Observações<br>(9) |
|----------------|---------------------------------|-------------|--------------------------------|----------------------------------|------------------------------|--|--|--------------------|
|                |                                 |             | Modificações orçamentais       |                                  | Previsões<br>iniciais<br>(4) | Previsões<br>corrigidas<br>(8)=(4)+(5)<br>-(6)+(7) |  |                    |
|                |                                 |             | Inscrições/<br>reforços<br>(5) | Diminuições/<br>anulações<br>(6) |                              |  |  |                    |
|                | Receita total [3]=[1]+[2] ..... |             | 52 167,12                      | 0,00                             | 241 897,25                   | 639 960,08   |  | (9)                |

(3)=Tipo de alteração: P-Permutativa; M-Modificativa

Em 19 de abril de 2024  
Órgão Deliberativo

Em 15 de abril de 2024  
Órgão Executivo



# Freguesia de Vila Cã

Concelho de Pombal  
NIF: 507.031.377

## Alterações orçamentais da Despesa - 2023 - 2 Permutativas - 2 Modificativas

Euros

| Rubrica<br>(1) | Designação<br>(2)                              | Tipo<br>(3) | Despesa                     |                                |                                  |   | Observações<br>(9) |                              |
|----------------|--|-------------|-----------------------------|--------------------------------|----------------------------------|---|--------------------|------------------------------|
|                |  |             | Dotações<br>iniciais<br>(4) | Alterações orçamentais         |                                  | Dotações<br>corrigidas<br>(8)=(4)+(5)<br>-(6)+(7) |                    |                              |
|                |  |             |                             | Inscrições/<br>reforços<br>(5) | Diminuições/<br>anulações<br>(6) |   |                    | Créditos<br>especiais<br>(7) |
|                | <b>Despesa corrente</b>                        |             | <b>307 995,71</b>           | <b>86 659,00</b>               | <b>90 597,88</b>                 | <b>95 337,25</b>                                  | <b>399 394,08</b>  |                              |
| D1             | Despesas com o pessoal .....                   |             | 147 434,99                  | 38 332,82                      | 60 821,12                        | 32 000,00   | 156 946,69         |                              |
| D11            | Remunerações certas e permanentes .....        | M+P         | 120 027,41                  | 38 317,70                      | 55 321,12                        | 32 000,00   | 135 023,99         |                              |
| D12            | Abonos variáveis ou eventuais .....            | P           | 3 338,99                    | 15,12                          | 2 400,00                         | 0,00  | 954,11             |                              |
| D13            | Segurança Social .....                         | P           | 24 068,59                   | 0,00                           | 3 100,00                         | 0,00  | 20 968,59          |                              |
| D2             | Aquisição de bens e serviços .....             | M+P         | 133 565,95                  | 41 944,59                      | 23 566,80                        | 62 500,00   | 214 443,74         |                              |
| D3             | Juros e outros encargos .....                  | P           | 154,07                      | 86,06                          | 0,00                             | 0,00  | 240,13             |                              |
| D4             | Transferências e subsídios correntes .....     |             | 19 426,85                   | 4 427,53                       | 6 209,96                         | 837,25  | 18 481,67          |                              |
| D41            | Transferências correntes .....                 |             | 19 426,85                   | 4 427,53                       | 6 209,96                         | 837,25  | 18 481,67          |                              |
| D411           | Administrações Públicas .....                  |             | 0,00                        | 0,00                           | 0,00                             | 0,00  | 0,00               |                              |
| D4111          | Administração Central - Estado Português ..... |             | 0,00                        | 0,00                           | 0,00                             | 0,00  | 0,00               |                              |
| D4112          | Administração Central - Outras entidades ..... |             | 0,00                        | 0,00                           | 0,00                             | 0,00  | 0,00               |                              |
| D4113          | Segurança Social .....                         |             | 0,00                        | 0,00                           | 0,00                             | 0,00  | 0,00               |                              |
| D4114          | Administração Regional .....                   |             | 0,00                        | 0,00                           | 0,00                             | 0,00  | 0,00               |                              |
| D4115          | Administração Local .....                      |             | 0,00                        | 0,00                           | 0,00                             | 0,00  | 0,00               |                              |
| D412           | Entidades do Setor Não Lucrativo .....         | M+P         | 2 400,00                    | 4 427,53                       | 0,00                             | 837,25  | 7 664,78           |                              |
| D413           | Famílias .....                                 | P           | 17 026,85                   | 0,00                           | 6 209,96                         | 0,00  | 10 816,89          |                              |
| D414           | Outras .....                                   |             | 0,00                        | 0,00                           | 0,00                             | 0,00  | 0,00               |                              |
| D42            | Subsídios correntes .....                      |             | 0,00                        | 0,00                           | 0,00                             | 0,00  | 0,00               |                              |
| D5             | Outras despesas correntes .....                | P           | 7 413,85                    | 1 868,00                       | 0,00                             | 0,00  | 9 281,85           |                              |
|                | <b>Despesa de capital</b> .....                |             | <b>37 900,00</b>            | <b>58 086,00</b>               | <b>1 980,00</b>                  | <b>146 560,00</b>                                 | <b>240 566,00</b>  |                              |



# Freguesia de Vila Cã

Concelho de Pombal

NIF: 507.031.377

## Alterações orçamentais da Despesa - 2023 - 2 Permutativas - 2 Modificativas

Euros

| Rubrica<br>(1) | Designação<br>(2)                              | Tipo<br>(3) | Despesa                     |                                |                                  |   | Observações<br>(9) |                              |
|----------------|--|-------------|-----------------------------|--------------------------------|----------------------------------|---|--------------------|------------------------------|
|                |  |             | Dotações<br>iniciais<br>(4) | Alterações orçamentais         |                                  | Dotações<br>corrigidas<br>(8)=(4)+(5)<br>-(6)+(7) |                    |                              |
|                |  |             |                             | Inscrições/<br>reforços<br>(5) | Diminuições/<br>anulações<br>(6) |   |                    | Créditos<br>especiais<br>(7) |
| D6             | Aquisição de bens de capital .....             | M+P         | 37 900,00                   | 58 086,00                      | 1 980,00                         | 146 560,00  | 240 566,00         |                              |
| D7             | Transferências e subsídios de capital .....    |             | 0,00                        | 0,00                           | 0,00                             | 0,00  | 0,00               |                              |
| D71            | Transferências de capital .....                |             | 0,00                        | 0,00                           | 0,00                             | 0,00  | 0,00               |                              |
| D711           | Administrações Públicas .....                  |             | 0,00                        | 0,00                           | 0,00                             | 0,00  | 0,00               |                              |
| D7111          | Administração Central - Estado Português ..... |             | 0,00                        | 0,00                           | 0,00                             | 0,00  | 0,00               |                              |
| D7112          | Administração Central - Outras entidades ..... |             | 0,00                        | 0,00                           | 0,00                             | 0,00  | 0,00               |                              |
| D7113          | Segurança Social .....                         |             | 0,00                        | 0,00                           | 0,00                             | 0,00  | 0,00               |                              |
| D7114          | Administração Regional .....                   |             | 0,00                        | 0,00                           | 0,00                             | 0,00  | 0,00               |                              |
| D7115          | Administração Local .....                      |             | 0,00                        | 0,00                           | 0,00                             | 0,00  | 0,00               |                              |
| D712           | Entidades do Setor Não Lucrativo .....         |             | 0,00                        | 0,00                           | 0,00                             | 0,00  | 0,00               |                              |
| D713           | Famílias .....                                 |             | 0,00                        | 0,00                           | 0,00                             | 0,00  | 0,00               |                              |
| D714           | Outras .....                                   |             | 0,00                        | 0,00                           | 0,00                             | 0,00  | 0,00               |                              |
| D72            | Subsídios de capital .....                     |             | 0,00                        | 0,00                           | 0,00                             | 0,00  | 0,00               |                              |
| D8             | Outras despesas de capital .....               |             | 0,00                        | 0,00                           | 0,00                             | 0,00  | 0,00               |                              |
|                | <b>Despesa efetiva [1] .....</b>               |             | <b>345 895,71</b>           | <b>144 745,00</b>              | <b>92 577,88</b>                 | <b>241 897,25</b>                                 | <b>639 960,08</b>  |                              |
| D9             | <b>Despesa não efetiva [2] .....</b>           |             | <b>0,00</b>                 | <b>0,00</b>                    | <b>0,00</b>                      | <b>0,00</b>                                       | <b>0,00</b>        |                              |
| D10            | Despesa com ativos financeiros .....           |             | 0,00                        | 0,00                           | 0,00                             | 0,00  | 0,00               |                              |
|                | Despesa com passivos financeiros .....         |             | 0,00                        | 0,00                           | 0,00                             | 0,00  | 0,00               |                              |
|                | <b>Despesa total [3]=[1]+[2] .....</b>         |             | <b>345 895,71</b>           | <b>144 745,00</b>              | <b>92 577,88</b>                 | <b>241 897,25</b>                                 | <b>639 960,08</b>  |                              |



# Freguesia de Vila Cã

Concelho de Pombal

NIF: 507.031.377

## Alterações orçamentais da Despesa - 2023 - 2 Permutativas - 2 Modificativas

(3)=Tipo de alteração: P-Permutativa; M-Modificativa

Em 19 de abril de 2024  
Órgão Deliberativo

Em 15 de abril de 2024  
Órgão Executivo



# Freguesia de Vila Cã

Concelho de Pombal  
NIF: 507.031.377

Pág. n.º 1

## Alterações ao Plano Plurianual de Investimentos - 2023 - 2 Permutativas - 2 Modificativas

Euros

| Objetivo<br>(1) | N.º<br>proj.<br>(2) | Designação<br>do projeto<br>(3)              | Rubrica<br>orça-<br>mental<br>(4) | Datas              |            | 2023   | Pagamentos                |                            |                    |              |              | Modifi-<br>cação<br>(+/-)<br>(14)=8-7 |              |
|-----------------|---------------------|--|-----------------------------------|--------------------|------------|--------|---------------------------|----------------------------|--------------------|--------------|--------------|---------------------------------------|--------------|
|                 |                     |  |                                   | Iní-<br>cio<br>(5) | Fim<br>(6) |        | Dotação<br>inicial<br>(7) | Dot. Cor-<br>rigida<br>(8) | Períodos seguintes |              |              |                                       |              |
|                 |                     |  |                                   |                    |            |        |                           |                            | 2024<br>(9)        | 2025<br>(10) | 2026<br>(11) |                                       | 2027<br>(12) |
| 01              |                     | FUNÇÕES GERAIS                               |                                   |                    |            |        |                           |                            |                    |              |              |                                       |              |
| 01.01           |                     | SERVIÇOS GERAIS DE ADMINISTRAÇÃO PÚBLICA     |                                   |                    |            |        |                           |                            |                    |              |              |                                       |              |
| 01.01.01        |                     | Administração geral                          |                                   |                    |            |        |                           |                            |                    |              |              |                                       |              |
| 01.01.01.01     | 14/22               | Equipamento e software informático           | D6                                | 01/22              | 12/25      | 4 400  | 15 150                    | 27 800                     | 4 300              | 0            | 0            | 0                                     | 10 750       |
| 01.01.01.02     | 15/22               | Equipamento administrativo                   | D6                                | 01/22              | 12/25      | 2 600  | 8 350                     | 2 800                      | 3 300              | 0            | 0            | 0                                     | 5 750        |
| 01.01.01.04     | 01/23               | Requalificação da sede de freguesia          | D2                                | 01/23              | 12/24      | 800    | 5 800                     | 1 000                      | 1 000              | 0            | 0            | 0                                     | 5 000        |
|                 |                     | TOTAL DO PROGRAMA 01.01                      |                                   |                    |            | 4 400  | 15 150                    | 27 800                     | 4 300              | 0            | 0            | 0                                     | 10 750       |
|                 |                     | TOTAL DO OBJETIVO 01                         |                                   |                    |            | 4 400  | 15 150                    | 27 800                     | 4 300              | 0            | 0            | 0                                     | 10 750       |
| 02              |                     | FUNÇÕES SOCIAIS                              |                                   |                    |            |        |                           |                            |                    |              |              |                                       |              |
| 02.01           |                     | EDUCAÇÃO                                     |                                   |                    |            |        |                           |                            |                    |              |              |                                       |              |
| 02.01.02        |                     | Serviços auxiliares de ensino                |                                   |                    |            |        |                           |                            |                    |              |              |                                       |              |
| 02.01.02.03     | 04/22               | Reparação dos espaços exteriores das escolas | D6                                | 01/22              | 12/25      | 11 000 | 17 150                    | 3 000                      | 3 500              | 0            | 0            | 0                                     | 6 150        |
| 02.01.02.08     | 02/23               | Aquisição de equipamento de aquecimento      | D6                                | 01/23              | 12/23      | 2 500  | 7 500                     | 3 000                      | 3 500              | 0            | 0            | 0                                     | 5 000        |
|                 |                     | TOTAL DO PROGRAMA 02.01                      |                                   |                    |            | 8 500  | 9 650                     | 0                          | 0                  | 0            | 0            | 0                                     | 1 150        |
| 02.04           |                     | HABITAÇÃO E SERVIÇOS COLETIVOS               |                                   |                    |            |        |                           |                            |                    |              |              |                                       |              |
| 02.04.02        |                     | Ordenamento do território                    |                                   |                    |            |        |                           |                            |                    |              |              |                                       |              |
|                 |                     | TOTAL DO OBJETIVO 02                         |                                   |                    |            | 2 000  | 21 060                    | 10 000                     | 10 000             | 0            | 0            | 0                                     | 19 060       |



# Freguesia de Vila Cã

Concelho de Pombal

NIF: 507.031.377

Pág. n.º 2

## Alterações ao Plano Plurianual de Investimentos - 2023 - 2 Permutativas - 2 Modificativas

Euros

| Objetivo    | N.º proj. | Designação do projeto                                   | Rubrica orçamental | Datas  |       | Pagamentos      |                |                    |        |      |      |           | Modificação (+/-) |         |
|-------------|-----------|---|--------------------|--------|-------|-----------------|----------------|--------------------|--------|------|------|-----------|-------------------|---------|
|             |           |   |                    | Início | Fim   | 2023            |                | Períodos seguintes |        |      |      | (14)=-8-7 |                   |         |
|             |           |   |                    |        |       | Dotação inicial | Dot. Corrigida | 2024               | 2025   | 2026 | 2027 |           |                   | Outros  |
| (1)         | (2)       | (3)   | (4)                | (5)    | (6)   | (7)             | (8)            | (9)                | (10)   | (11) | (12) | (13)      | (14)              |         |
| 02.04.02.01 | 06/23     | Aquisição de Terrenos                                   | D6                 | 01/23  | 12/25 | 2 000           | 21 060         | 10 000             | 10 000 | 0    | 0    | 0         | 0                 | 19 060  |
| 02.04.06    |           | Proteção do meio ambiente e conservação da natureza     |                    |        |       | 5 500           | 104 500        | 33 000             | 11 000 | 0    | 0    | 0         | 0                 | 99 000  |
| 02.04.06.03 | 11/22     | Requalificação do Cemitério de Vila Cã                  | D6                 | 01/22  | 12/25 | 1 000           | 51 000         | 3 000              | 5 000  | 0    | 0    | 0         | 0                 | 50 000  |
| 02.04.06.06 | 18/22     | Reflorestação e Embelezamento .da Serra do Sicó (ICNF)  | D6                 | 01/22  | 12/25 | 500             | 0              | 500                | 500    | 0    | 0    | 0         | 0                 | - 500   |
| 02.04.06.07 | 13/22     | Conservação e restauração dos diversos fontanários      | D6                 | 01/22  | 12/25 | 1 000           | 1 000          | 1 500              | 1 500  | 0    | 0    | 0         | 0                 | 0       |
| 02.04.06.09 | 19/22     | Alargamento/Conservação de acessos das zonas florestais | D6                 | 01/22  | 12/25 | 500             | 0              | 2 000              | 2 000  | 0    | 0    | 0         | 0                 | - 500   |
| 02.04.06.12 | 07/22     | Parque de merendas na Sede da Junta de Freguesia        | D6                 | 01/22  | 12/25 | 1 000           | 1 000          | 1 000              | 1 000  | 0    | 0    | 0         | 0                 | 0       |
| 02.04.06.14 | 12/22     | Requalificação da fonte do Vale e zona envolvente       | D6                 | 01/22  | 12/25 | 500             | 500            | 1 000              | 1 000  | 0    | 0    | 0         | 0                 | 0       |
| 02.04.06.15 | 05/23     | Projeto de Construção Parque Verde Junto Ribeira Valmar | D2                 | 01/23  | 12/24 | 1 000           | 51 000         | 24 000             | 0      | 0    | 0    | 0         | 0                 | 50 000  |
|             |           | TOTAL DO PROGRAMA 02.04                                 |                    |        |       | 7 500           | 125 560        | 43 000             | 21 000 | 0    | 0    | 0         | 0                 | 118 060 |
| 02.05       |           | SERVIÇOS CULTURAIS, RECREATIVOS E RELIGIOSOS            |                    |        |       |                 |                |                    |        |      |      |           |                   |         |
| 02.05.02    |           | Desporto, recreio e lazer                               |                    |        |       |                 |                |                    |        |      |      |           |                   |         |
| 02.05.02.01 | 05/22     | Reparações/Conservações em Instalações Desp. Recrea.    | D6                 | 01/22  | 12/25 | 1 000           | 8 000          | 1 000              | 1 000  | 0    | 0    | 0         | 0                 | 7 000   |
| 02.05.03    |           | Outras atividades cívicas e religiosas                  |                    |        |       | 500             | 500            | 0                  | 0      | 0    | 0    | 0         | 0                 | 0       |
| 02.05.03.01 | 06/22     | Obras de melhoramento da casa mortuária de Vila Cã      | D6                 | 01/23  | 12/23 | 500             | 500            | 0                  | 0      | 0    | 0    | 0         | 0                 | 0       |
|             |           | TOTAL DO PROGRAMA 02.05                                 |                    |        |       | 1 500           | 8 500          | 1 000              | 1 000  | 0    | 0    | 0         | 0                 | 7 000   |
|             |           | TOTAL DO OBJETIVO 02                                    |                    |        |       | 20 000          | 151 210        | 47 000             | 25 500 | 0    | 0    | 0         | 0                 | 131 210 |
| 03          |           | FUNÇÕES ECONÓMICAS                                      |                    |        |       |                 |                |                    |        |      |      |           |                   |         |



# Freguesia de Vila Cã

Concelho de Pombal  
NIF: 507.031.377

Pág. n.º 3

## Alterações ao Plano Plurianual de Investimentos - 2023 - 2 Permutativas - 2 Modificativas

Euros

| Objetivo    | N.º proj. | Designação do projeto                                 | Rubrica orçamental | Datas  |       | Pagamentos      |                |                    |        |      |      | Modificação (+/-) |         |
|-------------|-----------|---|--------------------|--------|-------|-----------------|----------------|--------------------|--------|------|------|-------------------|---------|
|             |           |   |                    | Início | Fim   | 2023            |                | Períodos seguintes |        |      |      |                   |         |
|             |           |   |                    |        |       | Dotação inicial | Dot. Corrigida | 2024               | 2025   | 2026 | 2027 |                   | Outros  |
| (1)         | (2)       | (3)   | (4)                | (5)    | (6)   | (7)             | (8)            | (9)                | (10)   | (11) | (12) | (13)              | (14)    |
| 03.03       |           | TRANSPORTES E COMUNICAÇÕES                            |                    |        |       |                 |                |                    |        |      |      |                   |         |
| 03.03.01    |           | Transportes rodoviários                               |                    |        |       |                 |                |                    |        |      |      |                   |         |
| 03.03.01.01 | 21/22     | Placas Toponímicas/Sinalização Rodoviária             | D6                 | 01/22  | 12/25 | 9 000           | 21 726         | 38 500             | 10 000 | 0    | 0    | 0                 | 12 726  |
| 03.03.01.02 | 10/22     | Asfaltagens de estradas e caminhos                    | D6                 | 01/22  | 12/25 | 2 000           | 2 726          | 2 500              | 3 000  | 0    | 0    | 0                 | 726     |
| 03.03.01.03 | 22/22     | Obras na rede de saneamento básico                    | D6                 | 01/22  | 12/25 | 2 000           | 9 000          | 2 000              | 2 000  | 0    | 0    | 0                 | 7 000   |
| 03.03.01.04 | 23/22     | Abertura e empedramento de caminhos                   | D6                 | 01/22  | 12/25 | 1 000           | 1 000          | 1 000              | 1 000  | 0    | 0    | 0                 | 0       |
| 03.03.01.05 | 24/22     | Construção de passeios e outros em diversos lugares   | D6                 | 01/22  | 12/25 | 2 000           | 2 000          | 3 000              | 3 000  | 0    | 0    | 0                 | 0       |
| 03.03.01.06 | 07/23     | Requalificação da entrada junto ao IC8                | D6                 | 01/23  | 12/24 | 1 000           | 6 000          | 29 000             | 0      | 0    | 0    | 0                 | 5 000   |
|             |           | TOTAL DO PROGRAMA 03.03                               |                    |        |       | 9 000           | 21 726         | 38 500             | 10 000 | 0    | 0    | 0                 | 12 726  |
| 03.05       |           | OUTRAS FUNÇÕES ECONÓMICAS                             |                    |        |       |                 |                |                    |        |      |      |                   |         |
| 03.05.01    | 01/22     | Requalif. Estaleiro Junta e Construção Ilha Ecológica | D6                 | 01/22  | 12/25 | 1 500           | 8 500          | 5 000              | 5 000  | 0    | 0    | 0                 | 7 000   |
| 03.05.05    | 08/23     | Instalação de caixa multibanco                        | D6                 | 01/23  | 12/24 | 500             | 45 250         | 39 500             | 0      | 0    | 0    | 0                 | 44 750  |
| 03.05.06    | 29/22     | Aquisição de viatura                                  | D6                 | 01/22  | 12/23 | 4 000           | 36 000         | 0                  | 0      | 0    | 0    | 0                 | 32 000  |
| 03.05.07    | 04/23     | Outros Investimentos                                  | D6                 | 01/23  | 12/25 | 500             | 14 730         | 500                | 500    | 0    | 0    | 0                 | 14 230  |
|             |           | TOTAL DO PROGRAMA 03.05                               |                    |        |       | 6 500           | 104 480        | 45 000             | 5 500  | 0    | 0    | 0                 | 97 980  |
|             |           | TOTAL DO OBJETIVO 03                                  |                    |        |       | 15 500          | 126 206        | 83 500             | 15 500 | 0    | 0    | 0                 | 110 706 |
|             |           | TOTAL GERAL   |                    |        |       | 39 900          | 292 566        | 158 300            | 45 300 | 0    | 0    | 0                 | 252 666 |




# Freguesia de Vila Cã

Concelho de Pombal  
NIF: 507.031.377

## Alterações ao Plano Plurianual de Investimentos - 2023 - 2 Permutativas - 2 Modificativas

Em 19 de abril de 2024  


Em 15 de abril de 2024  






# Freguesia de Vila Cã

Concelho de Pombal

NIF: 507.031.377

## Transferências e Subsídios Recebidos de 01/01/2023 até 31/12/2023

| Tipo de receita (1)                                      | Disposições legais (2)   | Finalidade (3)                             | Entidade financiadora (4)                        | Receita prevista (5) | Receita recebida (6) | Receita prevista e não recebida (7)=(5)-(6) | Devolução de transferências /subsídios no exercício (8) |
|--|--|--|--|----------------------|----------------------|---|---|
| 06.03.01.99.01 - Estatuto Remuneratório [DGAL]           | Artigo 27.º da Lei n.º 169/99, de 18 de setembro               | Eleito local                               | 600035972 - Direção -Geral das Autarquias Locais | 552,92               | 552,92               | 0,00  | 0,00  |
| 06.03.01.99.01 - Estatuto Remuneratório [DGAL]           | Artigo 27.º da Lei n.º 169/99, de 18 de setembro               | Eleitos Locais                             | 600035972 - Direção -Geral das Autarquias Locais | 552,92               | 552,92               | 0,00  | 0,00  |
| 06.03.01.99.01 - Estatuto Remuneratório [DGAL]           | Artigo 27.º da Lei n.º 169/99, de 18 de setembro               | Eleito local                               | 600035972 - Direção -Geral das Autarquias Locais | 558,41               | 558,41               | 0,00  | 0,00  |
| 06.03.01.99.01 - Estatuto Remuneratório [DGAL]           | Artigo 27.º da Lei n.º 169/99, de 18 de setembro               | Eleitos locais                             | 600035972 - Direção -Geral das Autarquias Locais | 4 097,31             | 4 097,31             | 0,00  | 0,00  |
| 06.05.01.01.01.01 - AE. + CI (Delegação de Competências) | Artigo 132.º, do anexo I da Lei n.º 75/2013, de 12 de setembro | recenseamento eleitoral                    | 600035972 - Direção -Geral das Autarquias Locais | 1 346,00             | 1 346,00             | 0,00  | 0,00  |
| 06.05.01.01.01.01 - AE. + CI (Delegação de Competências) | Lei n.º 73/2013, de 3 de setembro                              | Contrato interadministrativo               | 506334562 - MUNICIPIO DE POMBAL                  | 132,14               | 0,00                 | 132,14                                      | 132,14  |
| 06.05.01.01.01.01 - AE. + CI (Delegação de Competências) | Artigo 132.º, do anexo I da Lei n.º 75/2013, de 12 de setembro | Contrato inter-administrativo              | 506334562 - MUNICIPIO DE POMBAL                  | 7 825,00             | 7 825,00             | 0,00  | 0,00  |
| 06.05.01.01.01.01 - AE. + CI (Delegação de Competências) | Artigo 132.º, do anexo I da Lei n.º 75/2013, de 12 de setembro | Transferência de competências              | 506334562 - MUNICIPIO DE POMBAL                  | 7 658,00             | 7 658,00             | 0,00  | 0,00  |
| 06.05.01.01.01.01 - AE. + CI (Delegação de Competências) | Artigo 132.º, do anexo I da Lei n.º 75/2013, de 12 de setembro | Contrato interadministrativo               | 506334562 - MUNICIPIO DE POMBAL                  | 8 159,00             | 8 159,00             | 0,00  | 0,00  |
| 06.05.01.01.01.02 - Comissões Sociais                    | Artigo 132.º, do anexo I da Lei n.º 75/2013, de 12 de setembro | Eleições autarquias locais                 | 506334562 - MUNICIPIO DE POMBAL                  | 7 658,00             | 7 658,00             | 0,00  | 0,00  |
| 06.05.01.01.01.02 - Comissões Sociais                    | Lei n.º 73/2013, de 3 de setembro                              | Comissões sociais - 4.º trimestre          | 506334562 - MUNICIPIO DE POMBAL                  | 73,79                | 0,00                 | 73,79                                       | 73,79   |
| 06.05.01.01.01.02 - Comissões Sociais                    | Artigo 132.º, do anexo I da Lei n.º 75/2013, de 12 de setembro | Comissões sociais                          | 506334562 - MUNICIPIO DE POMBAL                  | 2 455,22             | 2 455,22             | 0,00  | 0,00  |
| 06.05.01.01.01.02 - Comissões Sociais                    | Lei n.º 73/2013, de 3 de setembro                              | Comissões sociais                          | 506334562 - MUNICIPIO DE POMBAL                  | 2 413,00             | 2 413,00             | 0,00  | 0,00  |
| 06.05.01.01.01.03 - Limpeza Urbana                       | Artigo 132.º, do anexo I da Lei n.º 75/2013, de 12 de setembro | Limpeza urbana                             | 506334562 - MUNICIPIO DE POMBAL                  | 2 413,00             | 2 413,00             | 0,00  | 0,00  |
| 06.05.01.01.01.03 - Limpeza Urbana                       | Lei n.º 73/2013, de 3 de setembro                              | Limpeza urbana                             | 506334562 - MUNICIPIO DE POMBAL                  | 2 539,68             | 2 539,68             | 0,00  | 0,00  |
| 06.05.01.01.01.03 - Limpeza Urbana                       | Artigo 132.º, do anexo I da Lei n.º 75/2013, de 12 de setembro | Limpeza urbana                             | 506334562 - MUNICIPIO DE POMBAL                  | 2 770,89             | 2 770,89             | 0,00  | 0,00  |
| 06.05.01.01.01.04 - Faixas Gestão Comb.                  | Artigo 132.º, do anexo I da Lei n.º 75/2013, de 12 de setembro | Faixa de gestão combustível                | 506334562 - MUNICIPIO DE POMBAL                  | 2 709,93             | 2 709,93             | 0,00  | 0,00  |
| 06.05.01.01.01.04 - Faixas Gestão Comb.                  | Artigo 132.º, do anexo I da Lei n.º 75/2013, de 12 de setembro | Faixa de gestão de combustível             | 506334562 - MUNICIPIO DE POMBAL                  | 2 892,77             | 2 892,77             | 0,00  | 0,00  |
| 06.05.01.01.01.05 - Eólicas (2017)                       | Lei n.º 73/2013, de 3 de setembro                              | Faixa de gestão de combustível             | 506334562 - MUNICIPIO DE POMBAL                  | 7 660,00             | 7 660,00             | 0,00  | 0,00  |
| 06.05.01.01.01.05 - Eólicas (2017)                       | Artigo 132.º, do anexo I da Lei n.º 75/2013, de 12 de setembro | Eólicas                                    | 506334562 - MUNICIPIO DE POMBAL                  | 7 660,00             | 7 660,00             | 0,00  | 0,00  |
| 06.05.01.01.01.05 - Eólicas (2017)                       | Lei n.º 73/2013, de 3 de setembro                              | Eólicas                                    | 506334562 - MUNICIPIO DE POMBAL                  | 4 655,63             | 4 655,63             | 0,00  | 0,00  |
| 06.05.01.01.01.05 - Eólicas (2017)                       | Lei n.º 73/2013, de 3 de setembro                              | Eólicas                                    | 506334562 - MUNICIPIO DE POMBAL                  | 6 506,82             | 6 506,82             | 0,00  | 0,00  |
| 06.05.01.01.01.05 - Eólicas (2017)                       | Artigo 132.º, do anexo I da Lei n.º 75/2013, de 12 de setembro | Compensação parque eólico da Serra da Sico | 506334562 - MUNICIPIO DE POMBAL                  | 5 096,71             | 5 096,71             | 0,00  | 0,00  |
| 06.05.01.01.01.05 - Eólicas (2017)                       | Lei n.º 73/2013, de 3 de setembro                              | PROTOCOLO -PARQUE EÓLICO DASERRA DA SICO   | 506334562 - MUNICIPIO DE POMBAL                  | 5 924,65             | 5 924,65             | 0,00  | 0,00  |
|  |  |  |  | 3 289,75             | 3 289,75             | 0,00  | 0,00  |

EUROS



# Freguesia de Vila Cã

Concelho de Pombal  
NIF: 507.031.377

## Transferências e Subsídios Recebidos de 01/01/2023 até 31/12/2023

| Tipo de receita (1)                     |  | Disposições legais (2)                                      | Finalidade (3)                  | Entidade financiadora (4) | Receita prevista (5) | Receita recebida (6) | Receita prevista e não recebida (7) = (5) - (6) | Devolução de O transferências / subsídios no exercício (8) |
|---|--|---|---------------------------------|---------------------------|----------------------|----------------------|---|--|
| 06.05.01.01.01.05 - Eólicas (2017)      | Lei n.º 73/2013, de 3 de setembro                              | Compensação parque eólico da Serra da Sicó                  | 506334562 - MUNICIPIO DE POMBAL | 7 909,11                  | 7 909,11             | 0,00                 | 0,00  |  |
| 06.05.01.01.01.05 - Eólicas (2017)      | Artigo 132.º, do anexo I da Lei n.º 75/2013, de 12 de setembro | Compensação parque eólico da Serra da Sicó                  | 506334562 - MUNICIPIO DE POMBAL | 5 784,21                  | 5 784,21             | 0,00                 | 0,00  |  |
| 06.05.01.01.01.05 - Eólicas (2017)      | Artigo 131.º, do anexo I da Lei n.º 75/2013, de 12 de setembro | Compensação eólicas   | 506334562 - MUNICIPIO DE POMBAL | 5 754,91                  | 5 754,91             | 0,00                 | 0,00  |  |
| 06.05.01.01.01.05 - Eólicas (2017)      | Lei n.º 73/2013, de 3 de setembro                              | Eólicas   | 506334562 - MUNICIPIO DE POMBAL | 3 401,57                  | 3 401,57             | 0,00                 | 0,00  |  |
| 06.05.01.01.01.05 - Eólicas (2017)      | Artigo 132.º, do anexo I da Lei n.º 75/2013, de 12 de setembro | Eólicas   | 506334562 - MUNICIPIO DE POMBAL | 3 246,62                  | 3 246,62             | 0,00                 | 0,00  |  |
| 06.05.01.01.01.05 - Eólicas (2017)      | Lei n.º 73/2013, de 3 de setembro                              | Serra da Sicó   | 506334562 - MUNICIPIO DE POMBAL | 4 927,72                  | 4 927,72             | 0,00                 | 0,00  |  |
| 06.05.01.01.01.06 - Protocolo/Programas | Artigo 131.º, do anexo I da Lei n.º 75/2013, de 12 de setembro | Almoços escolares   | 506334562 - MUNICIPIO DE POMBAL | 5 157,76                  | 5 157,76             | 0,00                 | 0,00  |  |
| 06.05.01.01.01.06 - Protocolo/Programas | Artigo 131.º, do anexo I da Lei n.º 75/2013, de 12 de setembro | Almoços e prolongamento escolar                             | 506334562 - MUNICIPIO DE POMBAL | 2 176,86                  | 2 176,86             | 0,00                 | 0,00  |  |
| 06.05.01.01.01.06 - Protocolo/Programas | Artigo 131.º, do anexo I da Lei n.º 75/2013, de 12 de setembro | Escolas   | 506334562 - MUNICIPIO DE POMBAL | 5 044,92                  | 5 044,92             | 0,00                 | 0,00  |  |
| 06.05.01.01.01.06 - Protocolo/Programas | Artigo 131.º, do anexo I da Lei n.º 75/2013, de 12 de setembro | Almoços escolas   | 506334562 - MUNICIPIO DE POMBAL | 23 140,20                 | 23 140,20            | 0,00                 | 0,00  |  |
| 06.05.01.01.01.06 - Protocolo/Programas | Artigo 131.º, do anexo I da Lei n.º 75/2013, de 12 de setembro | Transportes escolares                                       | 506334562 - MUNICIPIO DE POMBAL | 1 908,22                  | 1 908,22             | 0,00                 | 0,00  |  |
| 06.05.01.01.01.06 - Protocolo/Programas | Artigo 131.º, do anexo I da Lei n.º 75/2013, de 12 de setembro | FORNECIMENTO DE REFEIÇÕES ESCOLARES AOS ALUNOS DO 1.º CICLO | 506334562 - MUNICIPIO DE POMBAL | 2 808,38                  | 2 808,38             | 0,00                 | 0,00  |  |
| 06.05.01.01.01.06 - Protocolo/Programas | Artigo 131.º, do anexo I da Lei n.º 75/2013, de 12 de setembro | Refeições escolares   | 506334562 - MUNICIPIO DE POMBAL | 3 279,72                  | 3 279,72             | 0,00                 | 0,00  |  |
| 06.05.01.01.01.06 - Protocolo/Programas | Artigo 131.º, do anexo I da Lei n.º 75/2013, de 12 de setembro | Escolas   | 506334562 - MUNICIPIO DE POMBAL | 2 406,25                  | 2 406,25             | 0,00                 | 0,00  |  |
| 06.05.01.01.01.06 - Protocolo/Programas | Artigo 131.º, do anexo I da Lei n.º 75/2013, de 12 de setembro | Transportes escolares                                       | 506334562 - MUNICIPIO DE POMBAL | 7 217,82                  | 7 217,82             | 0,00                 | 0,00  |  |
| 06.05.01.01.01.06 - Protocolo/Programas | Artigo 131.º, do anexo I da Lei n.º 75/2013, de 12 de setembro | AEC's   | 506334562 - MUNICIPIO DE POMBAL | 10 254,67                 | 10 254,67            | 0,00                 | 0,00  |  |
| 06.05.01.01.01.06 - Protocolo/Programas | Artigo 131.º, do anexo I da Lei n.º 75/2013, de 12 de setembro | Escolas   | 506334562 - MUNICIPIO DE POMBAL | 2 050,00                  | 2 050,00             | 0,00                 | 0,00  |  |
| 06.05.01.01.01.06 - Protocolo/Programas | Artigo 131.º, do anexo I da Lei n.º 75/2013, de 12 de setembro | Programa escolas  | 506334562 - MUNICIPIO DE POMBAL | 8 996,02                  | 8 996,02             | 0,00                 | 0,00  |  |
| 06.05.01.01.01.06 - Protocolo/Programas | Artigo 131.º, do anexo I da Lei n.º 75/2013, de 12 de setembro | Pagamento de almoços e prolongamento pré-escolar            | 506334562 - MUNICIPIO DE POMBAL | 1 760,00                  | 1 760,00             | 0,00                 | 0,00  |  |
| 06.05.01.01.01.06 - Protocolo/Programas | Artigo 131.º, do anexo I da Lei n.º 75/2013, de 12 de setembro | PROTOCOLO REFEIÇÕES ESCOLARES                               | 506334562 - MUNICIPIO DE POMBAL | 3 618,77                  | 3 618,77             | 0,00                 | 0,00  |  |
| 06.05.01.01.01.06 - Protocolo/Programas | Artigo 131.º, do anexo I da Lei n.º 75/2013, de 12 de setembro | contrato interadministrativo                                | 506334562 - MUNICIPIO DE POMBAL | 3 630,43                  | 3 630,43             | 0,00                 | 0,00  |  |
| 06.05.01.01.01.06 - Protocolo/Programas | Artigo 131.º, do anexo I da Lei n.º 75/2013, de 12 de setembro | Almoços pré-escolar   | 506334562 - MUNICIPIO DE POMBAL | 7 117,00                  | 7 117,00             | 0,00                 | 0,00  |  |
|   |  |   |                                 | 938,78                    | 938,78               | 0,00                 | 0,00  |  |

Euros



# Freguesia de Vila Cã

Concelho de Pombal

NIF: 507.031.377

## Transferências e Subsídios Recebidos de 01/01/2023 até 31/12/2023

| Euros   |   |   |  |                   |                   |                                 |   |  |
|---|---|---|--|-------------------|-------------------|---------------------------------|---|--|
| (1)   | (2)   | (3)   | (4)  | (5)               | (6)               | (7)=(5)-(6)                     | (8)   |  |
| Tipo de receita                                 | Disposições legais  | Finalidade  | Entidade financiadora                            | Receita prevista  | Receita recebida  | Receita prevista e não recebida | Devolução de transferências /subsídios no exercício |  |
| 06.05.01.01.01.06 - Protocolo/Programas Escolas | Alínea v) do n.º 1 do artigo 16.º do anexo I da Lei n.º 75/2013, de 12 de setembro<br>Lei n.º 73/2013, de 3 de setembro | Atividades curriculares<br>AEC's  | 506334562 - MUNICIPIO DE POMBAL                  | 2 100,00          | 2 100,00          | 0,00                            | 0,00  |  |
| 06.05.01.01.01.06 - Protocolo/Programas Escolas | Artigo 131.º, do anexo I da Lei n.º 75/2013, de 12 de setembro  | Pagamento de almoços e prolongamento 1º ciclo                                   | 506334562 - MUNICIPIO DE POMBAL                  | 1 900,00          | 1 900,00          | 0,00                            | 0,00  |  |
| 06.05.01.01.01.06 - Protocolo/Programas Escolas | Artigo 131.º, do anexo I da Lei n.º 75/2013, de 12 de setembro  | Protocolo escolas   | 506334562 - MUNICIPIO DE POMBAL                  | 1 998,74          | 1 998,74          | 0,00                            | 0,00  |  |
| 06.05.01.01.01.07 - Outras receitas             | Artigo 132.º, do anexo I da Lei n.º 75/2013, de 12 de setembro  | Recenseamento eleitoral   | 506334562 - MUNICIPIO DE POMBAL                  | 2 367,75          | 2 367,75          | 0,00                            | 0,00  |  |
| 06.05.01.01.01.07 - Outras receitas             | Artigo 132.º, do anexo I da Lei n.º 75/2013, de 12 de setembro  | Transferência de verba para as freguesias - eleições autárquicas locais de 2021 | 506334562 - MUNICIPIO DE POMBAL                  | 36,36             | 36,36             | 0,00                            | 0,00  |  |
| 06.05.01.01.01.07 - Outras receitas             | Artigo 132.º, do anexo I da Lei n.º 75/2013, de 12 de setembro  | Recenseamento eleitoral   | 506334562 - MUNICIPIO DE POMBAL                  | 73,79             | 73,79             | 0,00                            | 0,00  |  |
| <b>Total Transferências Correntes</b>           |   |   |  | 132,14            | 132,14            | 0,00                            | 0,00  |  |
| <b>TRANSFERÊNCIAS DE CAPITAL</b>                |   |   |  | <b>363 315,13</b> | <b>363 109,20</b> | <b>205,93</b>                   | <b>205,93</b>                                       |  |
| 10.03.01.04 - Cooperação Técnica e Financeira   | Lei n.º 73/2013, de 3 de setembro   | Apoio despesas covid  | 600035972 - Direção -geral das Autarquias Locais | 3 608,26          | 3 608,26          | 0,00                            | 0,00  |  |
| <b>Total Transferências de Capital</b>          |   |   |  | <b>3 608,26</b>   | <b>3 608,26</b>   | <b>0,00</b>                     | <b>0,00</b>   |  |
| <b>SUBSÍDIOS</b>                                |   |   |  |                   |                   |                                 |   |  |
| <b>Total Subsídios</b>                          |   |   |  | <b>0,00</b>       | <b>0,00</b>       | <b>0,00</b>                     | <b>0,00</b>   |  |



# Freguesia de Vila Cã

Concelho de Pombal

NIF: 507.031.377

Pág. n.º 1

## Transferências e Subsídios Concedidos de 01/01/2023 até 31/12/2023

| Tipo de despesa<br>(1)           | Disposições legais<br>(2)  | Finalidade<br>(3) | Entidade beneficiária<br>(4)                                  | Despesas<br>orçamentadas<br>(5) | Despesas<br>autorizadas<br>(6) | Despesas<br>pagas<br>(7) | Despesas<br>autorizadas<br>e não pagas<br>(8) = (6) - (7) | Devolução de<br>O<br>transferências<br>/subsídios<br>no exercício<br>(9) |
|----------------------------------|--|-------------------|---|---------------------------------|--------------------------------|--------------------------|---|--|
| TRANSFERÊNCIAS CORRENTES         |  |                   |   |                                 |                                |                          |   |  |
| 01. /04.07.01.01 - Coletividades | Alínea v) do n.º 1 do artigo 16.º do anexo I da Lei n.º 75/2013, de 12 de setembro | Donativo          | 501383107 - Fábrica da Igreja Paroquial da Freguesia Vila Cã  | 450,00                          | 450,00                         | 450,00                   | 0,00  | 0,00   |
| 01. /04.07.01.01 - Coletividades | Alínea v) do n.º 1 do artigo 16.º do anexo I da Lei n.º 75/2013, de 12 de setembro | Donativo          | 501433708 - CENTRO CULTURAL E RECREATIVO DE VILA Cã           | 150,00                          | 150,00                         | 150,00                   | 0,00  | 0,00   |
| 01. /04.07.01.01 - Coletividades | Alínea v) do n.º 1 do artigo 16.º do anexo I da Lei n.º 75/2013, de 12 de setembro | Donativo          | 507031377 - Centro Desp. Cult. de Tras-os-Matos e Várzeas     | 150,00                          | 150,00                         | 150,00                   | 0,00  | 0,00   |
| 01. /04.07.01.01 - Coletividades | Alínea v) do n.º 1 do artigo 16.º do anexo I da Lei n.º 75/2013, de 12 de setembro | Donativo          | 501433708 - CENTRO CULTURAL E RECREATIVO DE VILA Cã           | 150,00                          | 150,00                         | 150,00                   | 0,00  | 0,00   |
| 01. /04.07.01.01 - Coletividades | Alínea v) do n.º 1 do artigo 16.º do anexo I da Lei n.º 75/2013, de 12 de setembro | Donativo          | 501850058 - Grupo Desportivo do Viuveiro                      | 150,00                          | 150,00                         | 150,00                   | 0,00  | 0,00   |
| 01. /04.07.01.01 - Coletividades | Alínea v) do n.º 1 do artigo 16.º do anexo I da Lei n.º 75/2013, de 12 de setembro | Donativo          | 501433708 - CENTRO CULTURAL E RECREATIVO DE VILA Cã           | 150,00                          | 150,00                         | 150,00                   | 0,00  | 0,00   |
| 01. /04.07.01.01 - Coletividades | Alínea v) do n.º 1 do artigo 16.º do anexo I da Lei n.º 75/2013, de 12 de setembro | Donativo          | 504206621 - Centro Social de Vila Cã                          | 1 500,00                        | 1 500,00                       | 1 500,00                 | 0,00  | 0,00   |
| 01. /04.07.01.01 - Coletividades | Alínea v) do n.º 1 do artigo 16.º do anexo I da Lei n.º 75/2013, de 12 de setembro | Donativo          | 504206621 - Centro Social de Vila Cã                          | 1 500,00                        | 1 500,00                       | 1 500,00                 | 0,00  | 0,00   |
| 01. /04.07.01.01 - Coletividades | Alínea v) do n.º 1 do artigo 16.º do anexo I da Lei n.º 75/2013, de 12 de setembro | Donativo          | 501644415 - Santa Casa da Misericórdia da Redinha             | 250,00                          | 250,00                         | 250,00                   | 0,00  | 0,00   |
| 01. /04.07.01.01 - Coletividades | Alínea v) do n.º 1 do artigo 16.º do anexo I da Lei n.º 75/2013, de 12 de setembro | Donativo          | 501062629 - Associação Cultural Recreativa e Humanitária Pipa | 150,00                          | 150,00                         | 150,00                   | 0,00  | 0,00   |
| 01. /04.07.01.01 - Coletividades | Alínea v) do n.º 1 do artigo 16.º do anexo I da Lei n.º 75/2013, de 12 de setembro | Donativo          | 513962018 - Associação Amigos da Aldaia do Vale               | 150,00                          | 150,00                         | 150,00                   | 0,00  | 0,00   |
| 01. /04.07.01.01 - Coletividades | Alínea v) do n.º 1 do artigo 16.º do anexo I da Lei n.º 75/2013, de 12 de setembro | Donativos         | 501189920 - Associação Humanitária Bombeiros de Pombal        | 500,00                          | 500,00                         | 500,00                   | 0,00  | 0,00   |
| 01. /04.07.01.01 - Coletividades | Alínea v) do n.º 1 do artigo 16.º do anexo I da Lei n.º 75/2013, de 12 de setembro | Donativo          | 501433708 - CENTRO CULTURAL E RECREATIVO DE VILA Cã           | 500,00                          | 500,00                         | 500,00                   | 0,00  | 0,00   |
| 01. /04.07.01.01 - Coletividades | Alínea v) do n.º 1 do artigo 16.º do anexo I da Lei n.º 75/2013, de 12 de setembro | Donativo          | 502388951 - Associação Cultural Desp. e Recreativa Sicoense   | 150,00                          | 150,00                         | 150,00                   | 0,00  | 0,00   |



# Freguesia de Vila Cã

Concelho de Pombal

NIF: 507.031.377

Pág. n.º 2

## Transferências e Subsídios Concedidos de 01/01/2023 até 31/12/2023

| Tipo de despesa (1)              |  | Disposições legais (2) | Finalidade (3)   | Entidade beneficiária (4) | Despesas orçamentadas (5) | Despesas autorizadas (6) | Despesas pagas (7) | Despesas autorizadas e não pagas (8)=(6)-(7) | Devolução de transferências /subsídios no exercício (9) | Euros |
|----------------------------------|--|------------------------|--|---------------------------|---------------------------|--------------------------|--------------------|--|---|-------|
| 01. /04.07.01.01 - Coletividades | Alínea v) do n.º 1 do artigo 16.º do anexo I da Lei n.º 75/2013, de 12 de setembro | Donativo               | 504206621 - Centro Social de Vila Cã   | 150,00                    | 150,00                    | 150,00                   | 0,00               | 0,00   | 0,00  |       |
| 01. /04.07.01.01 - Coletividades | Alínea v) do n.º 1 do artigo 16.º do anexo I da Lei n.º 75/2013, de 12 de setembro | Donativo               | 507031377 - Centro Deep. Cult. de Tras-os-Matos e Várzea   | 74,04                     | 74,04                     | 74,04                    | 0,00               | 0,00   | 0,00  |       |
| 01. /04.07.01.01 - Coletividades | Alínea v) do n.º 1 do artigo 16.º do anexo I da Lei n.º 75/2013, de 12 de setembro | Apoio ao Rancho        | 515960136 - Largo dos Frescos  | 40,74                     | 40,74                     | 40,74                    | 0,00               | 0,00   | 0,00  |       |
| 01. /04.08.02.01 - Ação Social   | Alínea v) do n.º 1 do artigo 16.º do anexo I da Lei n.º 75/2013, de 12 de setembro | Donativo               | 501383107 - Fábrica da Igreja Paroquial da Freguesia Vila Cã (PESSOA SINGULAR => ANONIMIZADO RCPD) | 1 500,00                  | 1 500,00                  | 1 500,00                 | 0,00               | 0,00   | 0,00  |       |
| 01. /04.08.02.01 - Ação Social   | Alínea v) do n.º 1 do artigo 16.º do anexo I da Lei n.º 75/2013, de 12 de setembro | Vacinas                | 321479971 - Carolina Ferreira Valente  | 48,21                     | 48,21                     | 48,21                    | 0,00               | 0,00   | 0,00  |       |
| 01. /04.08.02.02 - Ação Escolar  | Alínea v) do n.º 1 do artigo 16.º do anexo I da Lei n.º 75/2013, de 12 de setembro | Protocolo              | 504206621 - Centro Social de Vila Cã   | 107,73                    | 107,73                    | 107,73                   | 0,00               | 0,00   | 0,00  |       |
| 01. /04.08.02.02 - Ação Escolar  | Alínea v) do n.º 1 do artigo 16.º do anexo I da Lei n.º 75/2013, de 12 de setembro | Protocolo              | 504206621 - Centro Social de Vila Cã   | 2 334,00                  | 2 334,00                  | 2 334,00                 | 0,00               | 0,00   | 0,00  |       |
| 01. /04.08.02.02 - Ação Escolar  | Alínea v) do n.º 1 do artigo 16.º do anexo I da Lei n.º 75/2013, de 12 de setembro | Protocolo              | 504206621 - Centro Social de Vila Cã   | 1 167,00                  | 1 167,00                  | 1 167,00                 | 0,00               | 0,00   | 0,00  |       |
| 01. /04.08.02.02 - Ação Escolar  | Alínea v) do n.º 1 do artigo 16.º do anexo I da Lei n.º 75/2013, de 12 de setembro | Protocolo              | 504206621 - Centro Social de Vila Cã   | 1 167,00                  | 1 167,00                  | 1 167,00                 | 0,00               | 0,00   | 0,00  |       |
| 01. /04.08.02.02 - Ação Escolar  | Alínea v) do n.º 1 do artigo 16.º do anexo I da Lei n.º 75/2013, de 12 de setembro | Protocolo              | 504206621 - Centro Social de Vila Cã   | 99,00                     | 99,00                     | 99,00                    | 0,00               | 0,00   | 0,00  |       |
| 01. /04.08.02.02 - Ação Escolar  | Alínea v) do n.º 1 do artigo 16.º do anexo I da Lei n.º 75/2013, de 12 de setembro | Protocolo              | 504206621 - Centro Social de Vila Cã   | 132,00                    | 132,00                    | 132,00                   | 0,00               | 0,00   | 0,00  |       |
| 01. /04.08.02.02 - Ação Escolar  | Alínea v) do n.º 1 do artigo 16.º do anexo I da Lei n.º 75/2013, de 12 de setembro | Protocolo              | 504206621 - Centro Social de Vila Cã   | 219,00                    | 219,00                    | 219,00                   | 0,00               | 0,00   | 0,00  |       |
| 01. /04.08.02.02 - Ação Escolar  | Alínea v) do n.º 1 do artigo 16.º do anexo I da Lei n.º 75/2013, de 12 de setembro | Almoços                | 504206621 - Centro Social de Vila Cã   | 1 167,00                  | 1 167,00                  | 1 167,00                 | 0,00               | 0,00   | 0,00  |       |
| 01. /04.08.02.02 - Ação Escolar  | Alínea v) do n.º 1 do artigo 16.º do anexo I da Lei n.º 75/2013, de 12 de setembro | Protocolo              | 504206621 - Centro Social de Vila Cã   | 1 896,00                  | 1 896,00                  | 1 896,00                 | 0,00               | 0,00   | 0,00  |       |
| 01. /04.08.02.02 - Ação Escolar  | Alínea v) do n.º 1 do artigo 16.º do anexo I da Lei n.º 75/2013, de 12 de setembro | Protocolo              | 504206621 - Centro Social de Vila Cã   | 1 167,00                  | 1 167,00                  | 1 167,00                 | 0,00               | 0,00   | 0,00  |       |



# Freguesia de Vila Cã

Concelho de Pombal

NIF: 507.031.377

## Transferências e Subsídios Concedidos de 01/01/2023 até 31/12/2023

| Euros                           |  |            |                                      |                       |                      |                |                                  |   |
|---------------------------------|--|------------|--------------------------------------|-----------------------|----------------------|----------------|----------------------------------|---|
| (1)                             | (2)  | (3)        | (4)                                  | (5)                   | (6)                  | (7)            | (8)=(6)-(7)                      | (9)   |
| Tipo de despesa                 | Disposições legais   | Finalidade | Entidade beneficiária                | Despesas orçamentadas | Despesas autorizadas | Despesas pagas | Despesas autorizadas e não pagas | Devolução de transferências /subsídios no exercício |
| (1)                             | (2)  | (3)        | (4)                                  | (5)                   | (6)                  | (7)            | (8)=(6)-(7)                      | (9)   |
| 01. /04.08.02.02 - Ação Escolar | Alínea v) do n.º 1 do artigo 16.º do anexo I da Lei n.º 75/2013, de 12 de setembro | Subsídios  | 504206621 - Centro Social de Vila Cã | 1 167,00              | 1 167,00             | 1 167,00       | 0,00                             | 0,00  |
| 01. /04.08.02.02 - Ação Escolar | Alínea v) do n.º 1 do artigo 16.º do anexo I da Lei n.º 75/2013, de 12 de setembro | Subsídios  | 504206621 - Centro Social de Vila Cã | 111,00                | 111,00               | 111,00         | 0,00                             | 0,00  |
| Total Transferências Correntes  |  |            |                                      |                       |                      |                |                                  |   |
| TRANSFERÊNCIAS DE CAPITAL       |  |            |                                      |                       |                      |                |                                  |   |
| Total Transferências de Capital |  |            |                                      | 18 446,72             | 18 446,72            | 18 446,72      | 0,00                             | 0,00  |
| SUBSÍDIOS                       |  |            |                                      |                       |                      |                |                                  |   |
| Total Subsídios                 |  |            |                                      | 0,00                  | 0,00                 | 0,00           | 0,00                             | 0,00  |